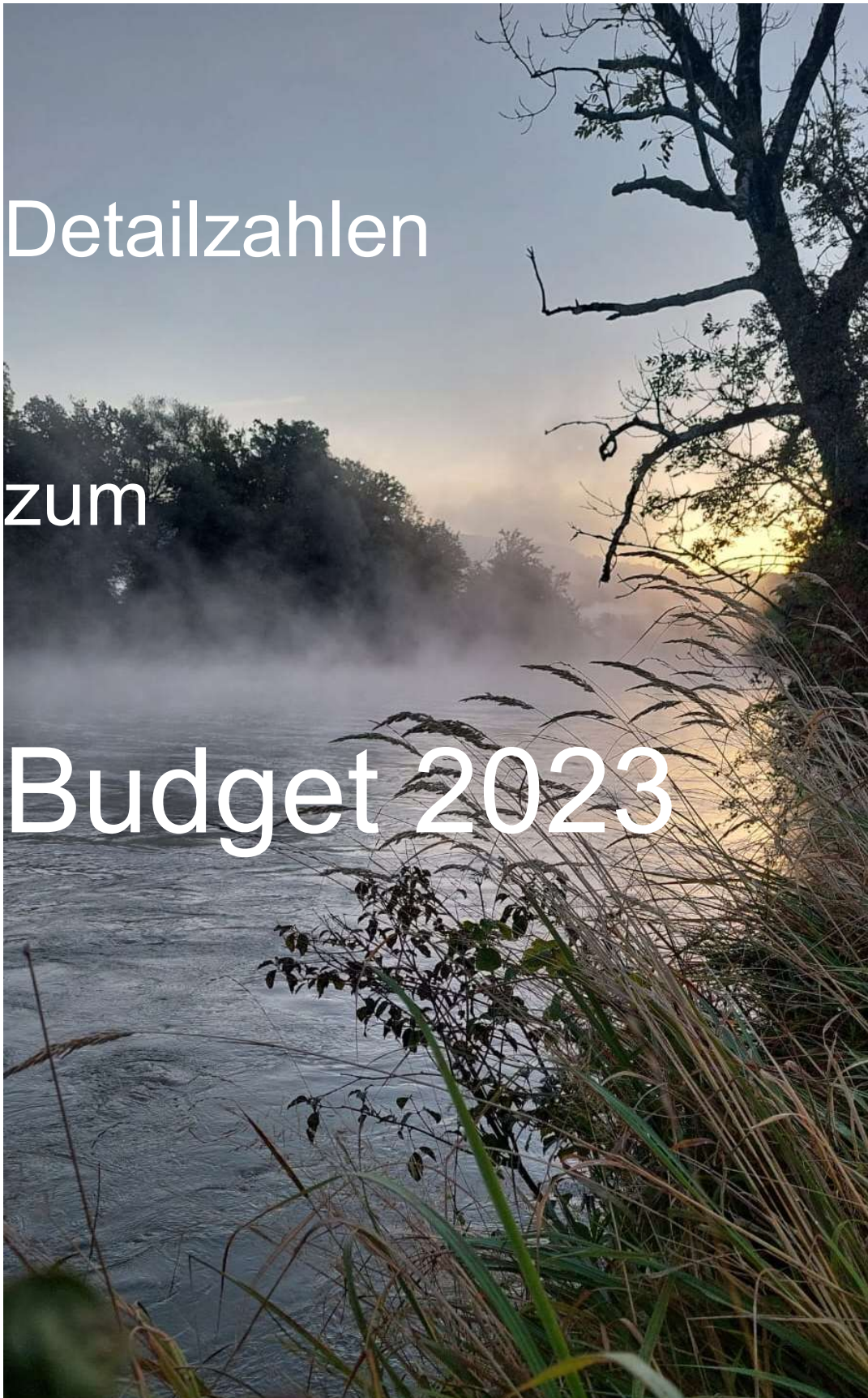




Detailzahlen

zum

Budget 2023





Erläuterungen Einwohnergemeinde

Erläuterungen des Gemeinderates zum Budget 2023 der Einwohnergemeinde

a) Allgemeines

Mit dem Budget 2023 resultiert ein Aufwandüberschuss von CHF 56'470 bei einem veranschlagten Steuerfuss von 99%.

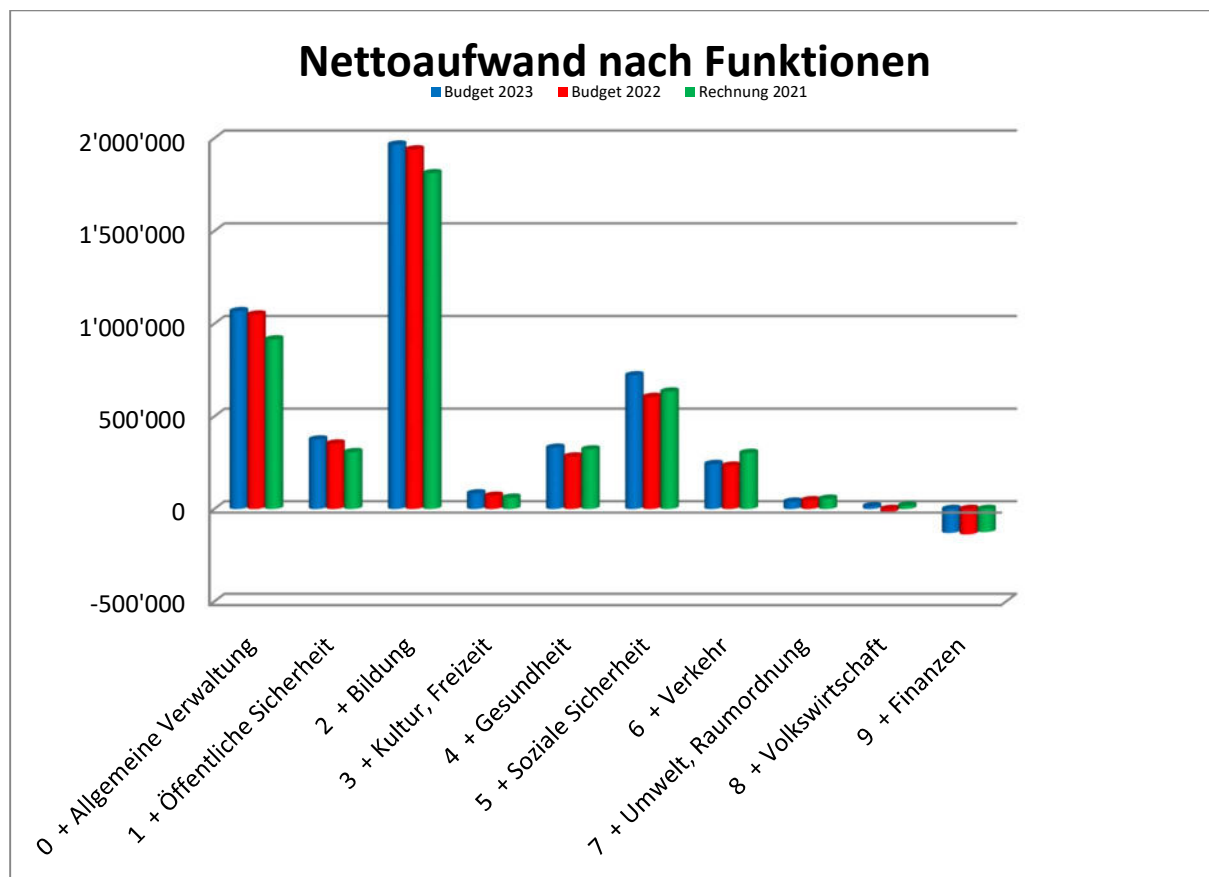
Die Steuereinnahmen wurden gemäss Vorgaben des Kantons vom Juli 2022 budgetiert.

Zur Zeit ist unklar, welche finanziellen Auswirkungen der Krieg in der Ukraine und die daraus resultierenden Teuerungen auf die Steuereinnahmen und Sozialhilfe haben werden. Trotzdem ist der Gemeinderat der Ansicht, den Steuerfuss im Jahr 2022 bei 99% belassen zu können.

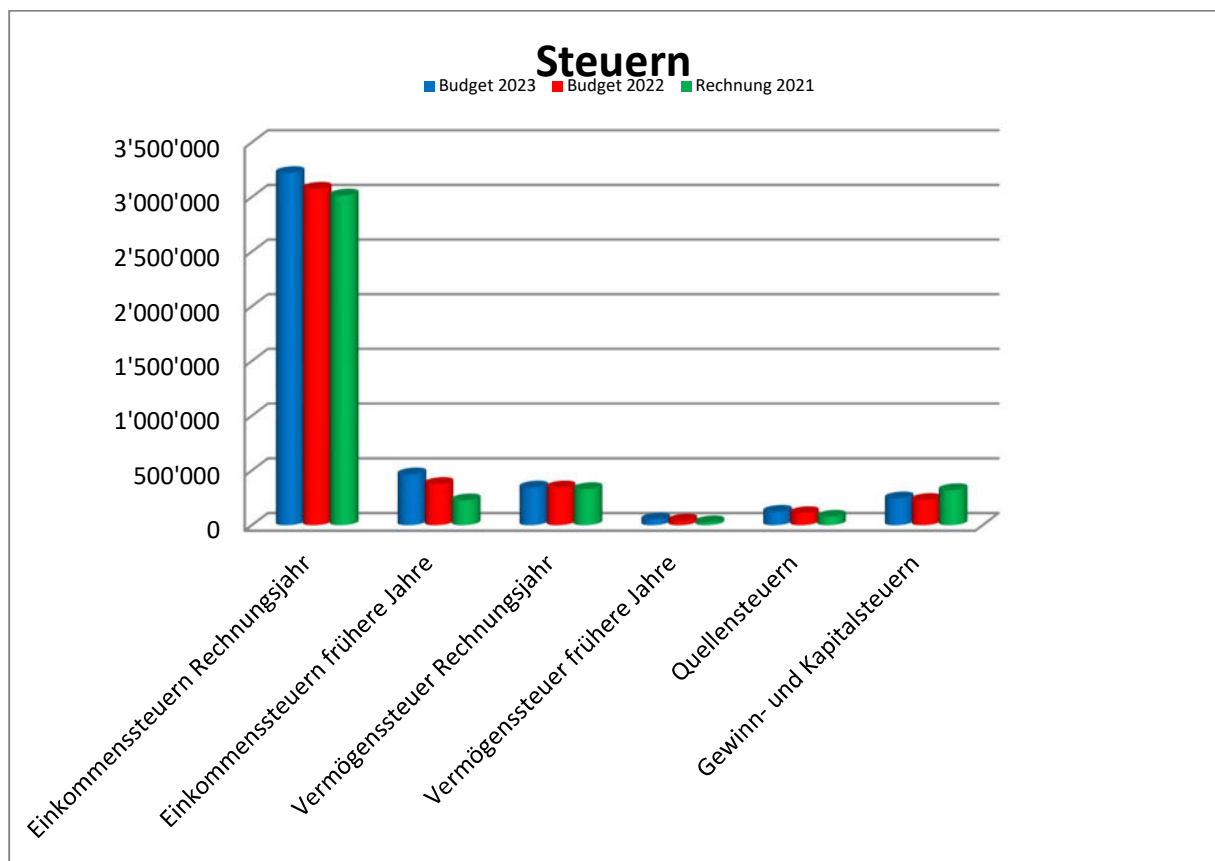
Nettoaufwand –Vergleich

	Nettoaufwand in Fr.			Abweichung	Abweichung
	Budget 2023	Budget 2022	Rechnung 2021	zum Budget 2022	Rechnung 2021
0 + Allgemeine Verwaltung	1'067'800	1'049'550	916'082	1.7%	16.6%
1 + Öffentliche Sicherheit	375'450	353'550	306'999	6.2%	22.3%
2 + Bildung	1'965'720	1'939'850	1'811'590	1.3%	8.5%
3 + Kultur, Freizeit	84'350	71'150	61'024	18.6%	38.2%
4 + Gesundheit	330'750	283'550	321'655	16.6%	2.8%
5 + Soziale Sicherheit	722'250	605'400	634'257	19.3%	13.9%
6 + Verkehr	242'750	233'800	302'643	3.8%	-19.8%
7 + Umwelt, Raumordnung	39'550	46'900	55'149	-15.7%	-28.3%
8 + Volkswirtschaft	14'500	-15'900	18'067	-191.2%	-19.7%
9 + Finanzen	-128'250	-129'300	-123'623	-0.8%	3.7%
= Nettoaufwand	4'714'870	4'438'550	4'303'843	6.2%	9.6%
- Steuern und Finanzausgleich	-4'524'000	-4'234'600	-4'045'422	6.8%	11.8%
= Belastbarkeitsquote	190'870	203'950	258'421	-6.4%	-26.1%
9 - Nettozinsen	-1'100	-7'850	-1'268	-86.0%	-13.3%
= Eigenfinanzierungsquote	189'770	196'100	257'153	-3.2%	-26.2%
Aufwertungsreserve	-133'300	-133'300	-134'312	0.0%	-0.8%
= - Ertragsüberschuss	56'470	62'800	122'841	-10.1%	-54.0%
+ Aufwandüberschuss					

Diese Grafik gibt einen Überblick, wie sich die Nettoaufwendungen auf die zehn Verwaltungsabteilungen verteilen:



Diese Grafik gibt einen Überblick, wie sich die Steuern verteilen:



Steuerertrag

Der gesamte Steuerertrag 2023 wird mit CHF 4'447'500 budgetiert. Dies bei einem unveränderten Steuerfuss von 99%. Trotz unsicheren Konjunkturaussichten dürfte der Teuerungsausgleich sowie der Mangel an Fachkräften im 2023 vielerorts für höhere Löhne sorgen.

b) Zur Erfolgsrechnung

0

Allgemeine Verwaltung

Budget	2023	1'067'800
Budget	2022	1'049'550
Rechnung	2021	916'082

An der Sommergemeinde 2021 hat der Souverän einer Pensenaufstockung in der Verwaltung zugestimmt, welche im 2023 voll ausgeschöpft wird. Dieser Umstand, Neuanstellungen in der Verwaltung sowie zu erwartende Teuerungsausgleiche führen unter anderem zum erhöhten Aufwand.

0110 Legislative

0110.3170.00 Der Kommissionshöck findet alle zwei Jahre, jeweils in den geraden Jahren, statt.

0120 Exekutive

0120.3099.00 Die Gemeinderatssitzungen werden papierlos geführt und der Gemeinderat erhält für die Anschaffung und den Unterhalt eines Laptops eine jährliche Entschädigung.

0120.3170.00 Der Neuzuzügeranlass findet alle zwei Jahre, immer in den geraden Jahren, statt.

0120.3170.02 Die Jungbürgerfeier wird alle zwei Jahre, jeweils in den ungeraden Jahren, durchgeführt.

0210 Finanz- und Steuerverwaltung

0210.3010.00 An der Sommergemeinde wurde einer Pensenerhöhung in der Verwaltung zugestimmt, welche im 2023 voll ausgeschöpft wird. Des Weiteren wird eine Mutterschaftsvertretung benötigt und es sind Teuerungsausgleiche zu erwarten.

0210.3133.00 Im 2022 waren Anschlussgebühren sowie Softwarekosten enthalten.

0210.4612.00 Die Einwohnergemeinde erhält eine Bezugsentschädigung von 4 % des Steuersollbetrages für das Steuerinkasso zugunsten der Kirchgemeinden.

0210.4612.02 Mit der Verwaltungsentschädigung werden die Gemeinderats- und Verwaltungstätigkeiten (IT, Rechnungswesen, Fakturierungen, Büromaterial, Porti, Dienstleistungen, u.a.) für die Eigenwirtschaftsbetriebe abgegolten.

0210.4612.04 Für das Führen der Verbandsbuchhaltung des Kindes- und Erwachsenenschutzdienstes erfolgt eine Entschädigung.

0220 Allgemeine Dienste, übrige

0220.3010.00 Der höhere Aufwand ist durch die Stellenwechsel, der Einstellung einer Sachbearbeiterin wie auch der zu erwarteten Teuerungsausgleiche erklärbar.

0220.3130.01 Während eines Tages in der Woche ist seit Juli 2020 ein Bauverwalter vom Büro Flury Planer + Ingenieure vor Ort, welcher für die Bevölkerung für baurechtliche Fragen, Entgegennahme von Baugesuchen und baurechtliche Belange zur Verfügung steht. Der Gemeinderat ist überzeugt, dass mit dieser Lösung ein Mehrwert für die Bevölkerung gewonnen werden konnte. Dennoch werden die Kosten im Auge behalten.

0220.4210.01 Aufgrund der Einnahmen im Jahre 2021 wurden die Erträge aus den die Baubewilligungen entsprechend angepasst.

0290 Verwaltungsliegenschaften, übriges

0290.3144.00 Der Kiesweg um das Gemeindehaus muss mit Rinnen besetzt werden, damit das Wasser gezielt abgeleitet werden kann und die Unterführung zum Volg ist neu zu versiegeln.

0290.3300.40 Das Gemeindehaus wird ab 2019 auf 35 Jahre abgeschrieben.

0290.4470.00 Die Räume im Gemeindehaus im 1. OG können seit 01.12.2020 an ein Treuhandbüro vermietet werden. Die Miete inkl. Nebenkosten beträgt CHF 950.00 pro Monat.

1

Öffentliche Ordnung und Sicherheit, Verteidigung

Budget	2023	375'450
Budget	2022	353'550
Rechnung	2021	306'999

Die Entschädigung an die Repol erhöhte sich aufgrund von höheren Personalaufwendungen.

1110 Polizei

1110.3612.00 Die Entschädigung an die Repol erhöht sich aufgrund höheren Personalkosten wie auch aufgrund von Mehraufwendungen in der IT.

1400 Allgemeines Rechtswesen

1400.3010.00 Der höhere Aufwand ist durch die Stellenwechsel, der Einstellung einer Sachbearbeiterin wie auch der zu erwarteten Teuerungsanpassungen erklärbar.

1400.3612.00 Entschädigungen sind zu leisten an das Zivilstandsamt sowie an den Kindes- und Erwachsenenschutzdienst.

1500 Feuerwehr

1500.3660.20 Abschreibungen für Investitionsgüter der Feuerwehr, ab 2018 werden zusätzlich das neue Feuerwehrgebäude sowie die neu angeschafften Fahrzeuge abgeschrieben. Die Mobilien des neuen Feuerwehrgebäudes sind abgeschrieben.

1610 Militärische Verteidigung

1610.3144.00 Die Wiese wurde bis anhin von den Schützen gemäht und muss nun durch die Gemeinde übernommen werden.

1610.3636.00 Die Schützen erhalten die Hälfte des von der Gemeinde Oberrohrdorf einbezahlten Betrages für die Mitbenützung der Schiessanlage.

1610.4612.00 Anteil der Gemeinde Oberrohrdorf für die Mitbenützung der Schiessanlage.

1620 Zivilschutz

1620.3612.00 Die Delegiertenversammlung wird im 2023 in Fischbach-Göslikon stattfinden.

2

Bildung

Budget	2023	1'965'720
Budget	2022	1'939'850
Rechnung	2021	1'811'590

Seit 01.05.2022 ist Fischbach-Göslikon Gemeindemitglied bei «Die Tagesfamilie».

Im Schulsekretariat ist eine Pensenaufstockung geplant.

2110 Kindergarten

2110.3631.00 Die Stellenprozente der Kindergärtner/innen werden aufgrund der Schülerzahlen angepasst.

2120 Primarstufe

2120.3099.00 Aufgrund langjährigen Lehrpersonen an der Primarschule erhöht sich der übrige Personalaufwand im 2023.

2120.3104.xx Die Lehrmittel, Schulmaterial und Allgemeines wird nach Anzahl Schüler und Klassen berechnet.

2120.3133.00 Die gesamte Informatik der Schule wird durch eine externe Informatik-Firma gesichert und gewartet. Kosten für die verschiedenen benötigten Lizenzen.

2120.3134.00 Der bisherige Versicherungsanbieter stellte sein Angebot um und es musste eine neue Versicherung gesucht werden.

2120.3171.00 Wegen des altersdurchmischten Lernens (AdL) in allen Primarklassen gehen die 5./6. Klasse gemeinsam zur Schule. In den geraden Jahren wird ein Klassenlager und in den ungeraden Jahren eine Schulreise angeboten.

2120.3171.02 Der Schwimmunterricht der Primarschüler findet im Hallenbad Bremgarten statt und erfolgt gemäss Lehrplan 21 nach dem Konzept „Bewegung im Wasser“. Die Schüler werden mit den öffentlichen Verkehrsmitteln nach Bremgarten ins Hallenbad gelangen. Die externe zusätzliche Badaufsicht wird durch das Schwimmbad Bremgarten sichergestellt. Die Wassergewöhnung der Kindergartenkinder und der Schwimmunterricht der Unterstufenkinder wäre wünschenswert, jedoch lässt sich der Aufwand mit Transport ÖV oder die Kosten mit Privatbus nicht mit dem Lernzugewinn der Kinder rechtfertigen. Die Schule verzichtet deshalb in den Klassen des 1. Zyklus (Kindergarten und Unterstufe) auf einen Besuch eines öffentlichen Bades und stellt im Sommer genügend Planschmöglichkeiten auf der Sportwiese zur Verfügung.

2130 Oberstufe

2130.3612.00 Schulgeldberechnung:

	Anzahl Schüler	Schulgeld	Total
Schulverband			
Real- und Sekundarschule	34	5'988.95	203'624.30
Schule Bremgarten			
Bezirksschule	16	5'653.00	90'448.00
Rundung			27.70
Total			294'100.00

2130.3631.00 Seit August 2020 wird der Lehrerlohnanteil für die Oberstufe gemäss Anzahl Schüler direkt der Gemeinde verrechnet und nicht wie bis anhin an die Oberstufen-Standorte.

2130.3637.00 Wegfall der Kosten für den Schulweg nach Niederwil für ein körperlich eingeschränktes Kind.

2140 Musikschulen

2140.3612.00 An der Gemeindeversammlung von Juni 2021 wurde dem neuen Musikschulreglement zugestimmt. Ab August 2021 übernimmt die Gemeinde Niederwil die Rechnungsführung und den beteiligten Gemeinden wird der Betriebsbeitrag in Rechnung gestellt

2140.4230.00 Die Verrechnung an die Eltern erfolgt ab August 2021 durch die Finanzverwaltung Niederwil.

2170 Schulliegenschaften

2170.3144.00 Es ist kein grösserer baulicher Unterhalt der Schulliegenschaften im 2023 geplant.

2170.3300.ff. Das Schulmobiliar und die Schulhochbauten werden aufgrund ihrer Anlagekategorie abgeschrieben.

2180 Tagesbetreuung

2180.3636.00 Seit 01.05.2022 ist Fischbach-Göslikon Gemeindemitglied bei «Die Tagesfamilie» und es ist ein jährlicher Beitrag aufgrund der Einwohnerzahl zu entrichten.

2180.3637.00 Seit dem Schuljahr 2018/2019 ist das neue Kinderbetreuungsgesetz (KiBeG) in Kraft. Die Tagesbetreuung beinhaltet Frühmorgenbetreuung, Randstundenbetreuung, Mittagstisch- und Nachmittagsbetreuung.

2190 Schulleitung und Schulverwaltung

2190.3010.00 Die Pensenanpassung, welche der Winter-Gemeindeversammlung vorgelegt wird, ist bereits im Budget integriert.

2191 Volksschule, sonstiges

2191.3171.00 Im 2023 findet das Jugendfest statt, an welchem auch die Schule beteiligt ist.

2191.3612.00 Das Pensum der Schulsozialarbeit soll auf 2023 erhöht werden.

2200 Sonderschulen

2200.3614.00 Die Kosten sind abhängig von der Anzahl Schüler, welche eine Sonderschule besuchen.

2300 Berufliche Grundbildung

2300.3631.00 Das Schulgeld an kantonale Schulen wird aufgrund des Durchschnittes der letzten vier Jahre budgetiert.

2300.3634.00 Auch die Schulgelder an Berufsschulen werden anhand des Durchschnittes der letzten vier Jahre budgetiert.

3

Kultur, Sport, Freizeit

Budget	2023	84'350
Budget	2022	71'150
Rechnung	2021	61'024

Im 2023 findet das Jugendfest statt, welches unterstützt wird.

3290

Kultur übriges

- 3290.3000.01 Für 975 Jahre Fischbach-Göslikon sind Aktivitäten im Dorf geplant.
- 3290.3130.02 Das Jugendfest findet im 2023 statt.
- 3290.3170.00 Neben den wiederkehrenden kulturellen Veranstaltungen (Neujahrsapero, Eierlesen, Jahresziitemärt etc.) wird für die Kulturkommission ein Beitrag von CHF 3'000 für Veranstaltungen gesprochen.

3410

Sport

- 3410.3632.00 Ab 2020 werden die Kosten aufgrund des Aufwandes und der Verzinsung der Anlagen berechnet. Im Budget 2023 sind mit Kosten von CHF 8'600 zu rechnen. Mit der Bremgarter Card können die Einwohner von einem reduzierten Eintritt profitieren. Im Weiteren hat die Gemeinde aufgrund des Vertrages für den obligatorischen Schwimmunterricht der Schule, einzelne Bahnen reserviert.

3420

Freizeit

- 3420.3636.01 Das Skilager Niederwil wird mit einem Beitrag pro Kind unterstützt.

4

Gesundheit

Budget	2023	330'750
Budget	2022	283'550
Rechnung	2021	321'655

Die Restkosten Pflege werden fallspezifisch verrechnet. Diese Kosten sind stark ansteigend.

4120

Alter-, Kranken- und Pflegeheime

- 4120.3631.00 Die Beiträge an die Pflegefinanzierung werden aufgrund der eigenen Einwohner in der stationären und ambulanten Pflege verrechnet.

4210

Ambulante Krankenpflege

- 4210.3636.00 Die Spitex Niederwil/Fischbach-Göslikon wurde per 01.01.2022 in die neue Spitex Mutschellen-Reusstal fusioniert. Die Gemeinde Fischbach-Göslikon vereinbart mit der neuen Spitex einen Leistungsvertrag für Erwachsene. Der Aufwand wird nach Einwohnerzahlen aufgeteilt.
- 4210.3636.01 Bei der Kinderspitex werden die Kosten fallbezogen weiterverrechnet. Die Gemeinde hat die Pflegekosten, welche nicht durch die IV übernommen werden, gemäss KVL (Krankenpflege-Leistungsverordnung) zu übernehmen.

5

Soziale Sicherheit

Budget	2023	722'250
Budget	2022	605'400
Rechnung	2021	634'257

Die Bruttoaufwände für die soziale Sicherheit betragen CHF 827'250. Davon werden CHF 425'900 für die **Restkosten Sonderschulung und Heimaufenthalt** verwendet. Aufgrund der aktuellen Situation ist im Bereich der Sozialhilfe mit einer Erhöhung gegenüber 2022 zu rechnen. Bei der Sozialhilfe können kostenintensive Einzelfälle über einen kantonalen Pool abgerechnet werden. Der Aufwand für die Sozialhilfe kann sich dadurch reduzieren.

5350 Leistungen an das Alter

5350.3636.01 Die Gemeinde Fischbach-Göslikon beteiligt sich mit CHF 5'200 am Angebot „Nid elei i eusem Dorf“ und am Mahlzeitendienst des Seniorenrats Niederwil/Fischbach-Göslikon. Im Jahr 2022/2023 erstellt der Gemeinderat ein Altersleitbild. Werden sich aus diesem erste Umsetzungsmassnahmen ergeben, werden die Kosten von der Gemeinde Niederwil und Fischbach-Göslikon im Verhältnis der Einwohnerzahlen übernommen.

5430 Alimentenbevorschussung und -inkasso

5430.3637.00 Alimentenbevorschussung und -inkasso: Es muss eine Alimentenbevorschussung finanziert werden, wodurch Kosten entstehen.

5430.4260.00 Dadurch sind die Rückforderungen von alten Fällen höher als die Bevorschussung.

5440 Jugendschutz (allgemein)

5440.3636.01 Die Pro Juventute wird für ihre verschiedenen Aktivitäten unterstützt.

5450 Leistungen an Familien (allgemein)

5450.3632.00 Die Gemeinde hat mit dem Kindes- und Erwachsenenschutzdienst Bezirk Bremgarten (KESD) für die Übernahme von Beratungen und Abklärungen im Bereich Jugend und Familie eine separate Vereinbarung getroffen. Aufgrund des Budget der KESD wie auch des Vorjahres ist hier mit höheren Kosten als im 2022 budgetiert zu rechnen.

5720 Gesetzliche wirtschaftliche Hilfe

5720.3130.00 Für die Wiedereingliederung der Sozialfälle in den Arbeitsmarkt wird ein externes Büro beauftragt.

5720.3631.00 Zur Speisung des kantonalen Pools für die Finanzierung kostenintensiver Einzelfälle der Sozialhilfe budgetieren die Gemeinden einen Beitrag von CHF 1.37 (VJ CHF 1.35) pro Einwohner.

5720.3637.ff. Aufgrund der aktuellen Situation ist im Bereich der Sozialhilfe mit einer Erhöhung gegenüber 2022 zu rechnen. Die Wirtschaftslage, die Migration sowie die persönliche Situation der Betroffenen können jedoch das Sozialhilfebudget wesentlich beeinflussen.

5720.4631.00 Seit der Einführung des neuen Finanz- und Lastenausgleichs beteiligt sich der Kanton über den geäufteten Pool an den kostenintensiven Fällen. Die Gemeinde kann einen Sozialhilfefall teilweise mit dem Kanton abrechnen.

5730 Asylwesen

- 5730.3010.00 Ab Juli 2022 erfolgt die Betreuung wieder über die Gemeinde. Für die Betreuung wurde eine Person im Stundenlohn angestellt.
- 5730.3637.ff. Durch den Krieg in der Ukraine nahmen für alle Gemeinden die zu betreuenden Personen zu.

5790 Fürsorge, übriges

- 5790.3631.00 Die Restkosten für die Sonderschulung und den Heimaufenthalt belaufen sich im Jahr 2023 auf CHF 425'900 (Vorjahr Budget CHF 403'400).
- 5790.3631.01 Der kantonale Sozialdienst bietet einen Aussendienst an, welchen wir auch weiterhin in Anspruch nehmen.
- 5790.3637.00 Im Zusammenhang mit der Aufgabenteilung Kanton-Gemeinden müssen die Gemeinden, die nicht bezahlten Krankenkassenprämien finanzieren. Es werden Kosten von CHF 26'400 erwartet.

6

Verkehr

Budget	2023	242'750
Budget	2022	233'800
Rechnung	2021	302'643

Vom TCS wird ein Inforadar gemietet. Dieser macht den Fahrzeuglenkern augenblicklich ihre aktuelle Geschwindigkeit bewusst, so dass sie beim Überschreiten der Limite meist unverzüglich das Tempo anpassen.

6130 Kantonsstrassen, übrige

- 6130.3660.10 Planmässige Abschreibungen für Tiefbauten (Kantonsstrassen) gemäss Anlagekategorie.

6150 Gemeindestrassen

- 6150.3099.00 Für den neuen Mitarbeiter im Bauamt müssen die Berufskleider angeschafft werden.
- 6150.3141.00 Die Strassenreinigung wird in jedem zweiten Monat erfolgen. Die Robidog-Stellen müssen instand gestellt werden und es sind Ersatzanschaffungen von Signaltafeln nötig.
- 6150.3151.00 Der Aufwand für den Unterhalt der Maschinen, Geräte und Fahrzeuge ist zu budgetieren.
- 6150.3161.00 Vom TCS wird ein Inforadar gemietet. Dieser macht den Fahrzeuglenkern augenblicklich ihre aktuelle Geschwindigkeit bewusst, so dass sie beim Überschreiten der Limite die Geschwindigkeit meist unverzüglich anpassen. Spezifische Fahrzeuge müssen angemietet werden.
- 6150.3300.10 Planmässige Abschreibungen für Tiefbauten (Gemeindestrassen) gemäss Anlagekategorie.
- 6150.4260.00 Das Parkplatzreglement musste angepasst werden, wodurch die Einnahmen zukünftig tiefer ausfallen werden.

6210 Bahninfrastruktur

- 6210.3660.10 Planmässige Abschreibungen für Hochbauten (Investitionsbeitrag an Haltestelle Mellingen-Heitersberg).

- 6290 Öffentlicher Verkehr, übriges**
 6290.3634.00 Die Ankaufskosten für die Tageskarten betragen CHF 28'000.
 6290.4240.00 Der Verkauf der Tageskarten deckt die Ankaufskosten nicht ab.

7

Umweltschutz und Raumordnung, inkl. Eigenwirtschaftsbetriebe

Budget	2023	39'550
Budget	2022	46'900
Rechnung	2021	55'149

Wasserwerk: Aufwandüberschuss CHF 94'400; m³-Preis 2022 CHF 0.40
Abwasserbeseitigung: Aufwandüberschuss CHF 55'700; m³-Preis 2022 CHF 1.60.

Die m³-Preise für 2023 werden im Frühling 2023 vom Gemeinderat festgelegt.

Abfallwirtschaft: Ertragsüberschuss CHF 22'400.

*Dank der Einnahmen für die Mehrwertabschöpfung können Massnahmen zur Erhöhung der Siedlungsqualität durchgeführt werden:
 Umgebungsbegrünung Friedhof
 Umgestaltung Lindenplatz*

7101 Wasserwerk Gemeindebetriebe

- 7101.3111.00 Die alten Wasseruhren werden laufend ersetzt.
 7101.3143.00 Zur Erkennung und Ortung von Lecks oder Leckstellen im Rohrnetz werden Logger angeschafft, welche direkt in den Wasserleitungen montiert werden.
 7101.3300 ff. Die Abschreibungen werden aufgrund der Anlagekategorie vorgenommen.
 7101.3612.00 Die Verwaltungsentschädigung beinhaltet die folgenden Aspekte:
 Informatik, Anschaffung, Verwaltung, Rechnungswesen, Büromaterial und kalkulatorische Gebäudekosten.
 7101.3612.01 Die Kosten der gemeinsamen Wasserversorgung Niederwil/Fischbach Göslikon steigen durch den neuen Vertrag für die Betriebsleitung mit der Stadt Bremgarten.
 7101.4409.01 Die Einwohnergemeinde hat der Wasserversorgung deren Vorschuss intern zu verzinsen. Das geschätzte Nettovermögen wird mit 0.10% verzinst. Er wird im Konto 9610.3409.01 belastet.
 7101.4660.71 Die eingegangenen Anschlussgebühren werden innert 20 Jahren wieder abgeschrieben.
 7101.9011.00 Das Wasserwerk erwartet im Budgetjahr 2023 einen Aufwandüberschuss von CHF 94'400, welcher mit dem Eigenkapital verrechnet wird.

7201 Abwasserbeseitigung Gemeindebetriebe

- 7201.3132.00 Kosten für diverses Projekte.
 7201.3300 ff. Die Abschreibungen werden aufgrund der Anlagekategorie vorgenommen.
 7201.3612.02 Der budgetierte Betriebsaufwand des Abwasserverbandes Region Stetten beläuft sich auf CHF 143'300.
 7201.3660.21 Die planmässigen Abschreibungen belaufen sich auf CHF 160'000.
 7201.4409.01 Die Einwohnergemeinde hat der Abwasserbeseitigung ihr Nettovermögen intern zu verzinsen. Das geschätzte Vermögen wird mit 0.10% verzinst. Es wird im Konto 9610.3409.01 belastet.

7201.4660.71 Die eingegangenen Anschlussgebühren werden innert 20 Jahren wieder abgeschrieben.

7201.9011.00 Die Abwasserbeseitigung rechnet im Budgetjahr 2023 mit einem Aufwandüberschuss von CHF 55'700. Dieser Betrag kann dem vorhandenen Eigenkapital (Verpflichtungen) entnommen werden.

7301 Abfallwirtschaft Gemeindebetriebe

7301.3161.00 Miete für die Entsorgungsstelle beim Widacher entfällt.

7301.4409.00 Die mutmassliche Verpflichtung per Ende 2022 der Einwohnergemeinde wird mit 0.10 % verzinst.

7301.9010.00 Die Abfallwirtschaft rechnet im Budgetjahr 2023 mit einem Ertragsüberschuss von CHF 22'400.

7710 Friedhof


7710.3111.00 Es müssen neue Container angeschafft werden.

7900 Raumordnung

7900.3132.00 Für die laufende Raumplanung wird mit Kosten für externe Berater von CHF 4'000 gerechnet.

7900.3144.00 Im kommenden Jahr möchte der Gemeinderat folgende Massnahmen zur Erhöhung der Siedlungsqualität durchführen: Umgebungsbegrünung Friedhof und Umgestaltung Lindenplatz.

7900.4511.00 Die Kosten für die Massnahmen der Erhöhung der Siedlungsqualität die Entnahme der Mehrwertabschöpfung ausgeglichen.



Volkswirtschaft

Budget	2023	14'500
Budget	2022	-15'900
Rechnung	2021	18'067

*Es werden neben den allgemeinen Unterhaltsarbeiten die Flurstrassen beim Kilchmattenweg und bei der Klausenstrasse saniert.
Die restlichen Ausgaben bewegen sich im üblichen Rahmen.*

8120 Landwirtschaftliche Strukturverbesserung

8120.3000.01 Der Gemeinderat plant eine Landwirtschaftskommission.

8120.3141.00 Es werden neben den allgemeinen Unterhaltsarbeiten für Flurwege, die Flurstrassen beim Kilchmattenweg und bei der Klausenstrasse instand gestellt.

8200 Forstwirtschaft

8200.3144.00 Es müssen zwei Holzbrücken saniert werden.

9

Finanzen und Steuern

Budget	2023	-4'843'120
Budget	2022	-4'567'850
Rechnung	2021	-4'427'466

Die allgemeinen Gemeindesteuern 2023 werden mit einem Steuerfuss von 99% mit CHF 4'447'500 budgetiert.

Aus dem Finanz- und Lastenausgleich erhält Fischbach-Göslikon CHF 53'000.

- 9100.4000 ff Die Einkommens- und Vermögenssteuer 2023 werden mit einem Steuerfuss von 99% mit CHF 4'079'500 budgetiert.
- 9100.4010.00 Auf die Veranlagung der Gewinn- und Kapitalsteuern von juristischen Personen hat die Gemeinde keinen Einfluss.
- 9101.4022.00 Durch den regen Verkauf von Liegenschaften wird mit Einnahmen von CHF 123'000 gerechnet.
- 9300.4621.50 Die Aufgabenverschiebungsbilanz Kanton/Gemeinde ist nicht ganz ausgeglichen. Die Gemeinde Fischbach-Göslikon erhält einen Finanzausgleichsbetrag nach dem neuen Gesetz über den Finanzausgleich zwischen den Gemeinden über CHF 53'000.
- 9300.4621.60 Weil der Ausgleich der Aufgabenverschiebungsbilanz möglichst ohne Rundungsdifferenzen umgesetzt werden soll und weil es gleichzeitig weiterhin nur ganzzahlige Steuerfüsse geben soll, erfolgt der Feinausgleich über direkte Ausgleichszahlungen vom Kanton zu den Gemeinden. Für 2023 können wir mit CHF 45'500 rechnen.
- 9610.3409.01 Die Verzinsung für die Guthaben der Spezialfinanzierung wird auf 0,10 % festgelegt.
- 9990.4895.00 Ab dem Jahre 2017 kommt das neu berechnete Modell in Kraft, welche die effektiven Mehrabschreibungen im jeweiligen Jahr neutralisiert. Die Entnahmen aus der Aufwertungsreserve dauern dadurch bis ins Jahre 2051. Dann sind die letzten im Jahr 2014 aufgewerteten Anlagen abgeschrieben.

Jahre	Mehrwertabschreibung
2023	133'292.65
2024	133'292.65
2025	133'292.65
2026	133'292.65
2027	133'292.65
2028	133'292.65
2029	133'292.65
2030	133'292.65
2031	133'292.65

- 9990.9001.00 Das Budget 2023 rechnet mit einem Aufwandsüberschuss von CHF 56'470.

c) Zur Investitionsrechnung

Die Investitionsrechnung dient gleichzeitig als Verpflichtungskontrolle. Bei den bereits gesprochenen Krediten werden im Budget jeweils die geschätzten Jahrest tranchen eingesetzt. Es sind auch die Einnahmen zu budgetieren.

Zusammenzug	Budget 2023		Budget 2022	
	Ausgaben	Einnahmen	Ausgaben	Einnahmen
0 + Allgemeine Verwaltung				
1 + Öffentliche Sicherheit				
2 + Bildung	83'000		15'000	
3 + Kultur, Freizeit				
4 + Gesundheit				
5 + Soziale Wohlfahrt				
6 + Verkehr	533'000		801'000	
7 + Umwelt, Raumordnung	298'000	35'000	1'072'000	780'000
8 + Volkswirtschaft				
= Einwohnergemeinde	914'000	35'000	1'888'000	780'000

Bildung

2

*Ansaffung IT-Infrastruktur für Lehrplan 21, es handelt sich nun um die 4. Tranche.
2. Phase der Schulraumplanung.*

2120.5200.02 Anschaffung IT-Infrastruktur für Lehrplan 21.

2170.5040.07 Kosten für die 2. Phase der Schulraumplanung, der Verpflichtungskredit ist an der Winter-Gemeindeversammlung traktandiert.

Verkehr

6

Die Bauarbeiten am Radweg zwischen Fischbach-Göslikon und Gnadenthal-Kreisel sollten im 2023 gestartet werden ausser diese werden aufgrund Landerwerbsverhandlungen verzögert.

6130.5030.09 Die Sanierung der Wygartenstrasse hat sich verschoben.

- 6150.5610.01 Die Bauarbeiten am Radweg zwischen Fischbach-Göslikon und Gnaden-
thal-Kreisel können aufgrund Landerwerbsverhandlungen noch verzögert
werden. Es ist unklar, ob schon im nächsten Jahr mit den Bauarbeiten
begonnen werden kann.

7

Umweltschutz und Raumordnung, inkl. Eigenwirtschaftsbetriebe

Die Unterflur-Wertstoffsammelstelle soll im 2023 gebaut werden.

- 7101.5031.06 Unser Anteil am Variantenstudium zu den Anschlussmöglichkeiten an
Wasser2035 wie auch zu den verschiedenen Varianten für einen
Speicherraum der gemeinsamen Wasserversorgung mit Niederwil.
- 7201.5290.01 Massnahmen betr. Generelle Entwässerungsplanung (GEP 2. Generation).
- 7301.5030.03 Die Unterflur-Wertstoffsammelstelle soll am Standort Alte Landstrasse neu
gebaut werden. Der Verpflichtungskredit ist an der Winter-
Gemeindeversammlung traktandiert.
- 7900.5290.02 Der Gestaltungsplan Unterdorf sollte im 2023 durch den Gemeinderat
bewilligt werden.

Antrag an die Einwohnergemeindeversammlung:

Das Budget 2023 der Einwohnergemeinde inkl. Investitionsrechnung mit einem Steuerfuss
von 99 % sei zu genehmigen.



Erfolgsausweis Einwohnergemeinde

Erfolgsausweis Gesamt

Datum: 04.10.202

Erfolgsrechnung in CHF	Budget 2023	Budget 2022	Rechnung 2021
Betrieblicher Aufwand	6'077'240.00	5'896'000.00	5'602'697.78
30 Personalaufwand	1'112'070.00	1'029'550.00	973'104.41
31 Sach- und übriger Betriebsaufwand	1'096'770.00	1'287'550.00	1'064'195.14
33 Abschreibungen Verwaltungsvermögen	381'600.00	371'100.00	372'230.00
35 Einlagen in Fonds und Spezialfinanzierungen			
36 Transferaufwand	3'486'800.00	3'207'800.00	3'193'168.23
37 Durchlaufende Beiträge			
Betrieblicher Ertrag	5'737'770.00	5'561'300.00	5'297'105.75
40 Fiskalertrag	4'575'900.00	4'309'000.00	4'116'748.40
41 Regalien und Konzessionen	30'000.00	30'000.00	30'000.00
42 Entgelte	793'870.00	788'100.00	889'852.63
43 Verschiedene Erträge			
45 Entnahmen aus Fonds und Spezialfinanzierungen	15'800.00	144'100.00	5'610.67
46 Transferertrag	322'200.00	290'100.00	254'894.05
47 Durchlaufende Beiträge			
Ergebnis aus betrieblicher Tätigkeit	-339'470.00	-334'700.00	-305'592.03
34 Finanzaufwand	6'500.00	6'150.00	6'373.64
44 Finanzertrag	28'500.00	34'650.00	28'424.45
Ergebnis aus Finanzierung	22'000.00	28'500.00	22'050.81
Operatives Ergebnis	-317'470.00	-306'200.00	-283'541.22
38 Ausserordentlicher Aufwand			
48 Ausserordentlicher Ertrag	133'300.00	133'300.00	134'311.55
Ausserordentliches Ergebnis	133'300.00	133'300.00	134'311.55
Gesamtergebnis Erfolgsrechnung	-184'170.00	-172'900.00	-149'229.67

(+ = Ertragsüberschuss / - = Aufwandüberschuss)

Investitionsrechnung	Budget 2023	Budget 2022	Rechnung 2021
Investitionsausgaben	914'000.00	1'888'000.00	639'057.86
50 Sachanlagen	311'000.00	1'621'000.00	546'846.86
51 Investitionen auf Rechnung Dritter			
52 Immaterielle Anlagen	175'000.00	35'000.00	65'177.80
54 Darlehen			
55 Beteiligungen und Grundkapitalien		36'000.00	
56 Eigene Investitionsbeiträge	428'000.00	196'000.00	27'033.20
57 Durchlaufende Investitionsbeiträge			
58 Ausserordentliche Investitionen			
Investitionseinnahmen	35'000.00	780'000.00	218'836.50
60 Übertragung von Sachanlagen in das Finanzvermögen			
61 Rückerstattungen			
62 Abgang immaterielle Anlagen			
63 Investitionsbeiträge für eigene Rechnung	35'000.00	780'000.00	218'836.50
64 Rückzahlung von Darlehen			
65 Übertragung von Beteiligungen			
66 Rückzahlung eigener Investitionsbeiträge			
67 Durchlaufende Investitionsbeiträge			
68 Ausserordentliche Investitionseinnahmen			
Ergebnis Investitionsrechnung	-879'000.00	-1'108'000.00	-420'221.36
Selbstfinanzierung	-5'640.00	-106'500.00	116'749.64
Finanzierungsergebnis	-884'640.00	-1'214'500.00	-303'471.72

(+ =Finanzierungsüberschuss / - =Finanzierungsfehlbetrag)

Erfolgsausweis ohne Werke

Datum: 04.10.202

Erfolgsrechnung in CHF	Budget 2023	Budget 2022	Rechnung 2021
Betrieblicher Aufwand	5'300'340.00	5'163'150.00	4'925'306.20
30 Personalaufwand	1'088'970.00	1'007'550.00	955'187.31
31 Sach- und übriger Betriebsaufwand	815'470.00	1'028'800.00	880'474.20
33 Abschreibungen Verwaltungsvermögen	342'700.00	332'100.00	333'371.30
35 Einlagen in Fonds und Spezialfinanzierungen			
36 Transferaufwand	3'053'200.00	2'794'700.00	2'756'273.39
37 Durchlaufende Beiträge			
Betrieblicher Ertrag	5'093'270.00	4'943'000.00	4'650'680.40
40 Fiskalertrag	4'575'900.00	4'309'000.00	4'116'748.40
41 Regalien und Konzessionen	30'000.00	30'000.00	30'000.00
42 Entgelte	268'970.00	278'700.00	352'137.83
43 Verschiedene Erträge			
45 Entnahmen aus Fonds und Spezialfinanzierungen	15'800.00	144'100.00	5'610.67
46 Transferertrag	202'600.00	181'200.00	146'183.50
47 Durchlaufende Beiträge			
Ergebnis aus betrieblicher Tätigkeit	-207'070.00	-220'150.00	-274'625.80
34 Finanzaufwand	6'500.00	6'150.00	6'373.64
44 Finanzertrag	23'800.00	30'200.00	23'846.45
Ergebnis aus Finanzierung	17'300.00	24'050.00	17'472.81
Operatives Ergebnis	-189'770.00	-196'100.00	-257'152.99
38 Ausserordentlicher Aufwand			
48 Ausserordentlicher Ertrag	133'300.00	133'300.00	134'311.55
Ausserordentliches Ergebnis	133'300.00	133'300.00	134'311.55
Gesamtergebnis Erfolgsrechnung	-56'470.00	-62'800.00	-122'841.44

(+ = Ertragsüberschuss / - = Aufwandüberschuss)

Investitionsrechnung	Budget 2023	Budget 2022	Rechnung 2021
Investitionsausgaben	631'000.00	836'000.00	533'701.16
50 Sachanlagen	178'000.00	605'000.00	400'523.36
51 Investitionen auf Rechnung Dritter			
52 Immaterielle Anlagen	25'000.00	35'000.00	65'177.80
54 Darlehen			
55 Beteiligungen und Grundkapitalien			
56 Eigene Investitionsbeiträge	428'000.00	196'000.00	68'000.00
57 Durchlaufende Investitionsbeiträge			
58 Ausserordentliche Investitionen			
Investitionseinnahmen			4'500.00
60 Übertragung von Sachanlagen in das Finanzvermögen			
61 Rückerstattungen			
62 Abgang immaterielle Anlagen			
63 Investitionsbeiträge für eigene Rechnung			4'500.00
64 Rückzahlung von Darlehen			
65 Übertragung von Beteiligungen			
66 Rückzahlung eigener Investitionsbeiträge			
67 Durchlaufende Investitionsbeiträge			
68 Ausserordentliche Investitionseinnahmen			
Ergebnis Investitionsrechnung	-631'000.00	-836'000.00	-529'201.16
Selbstfinanzierung	130'960.00	-19'800.00	11'524.35
Finanzierungsergebnis	-500'040.00	-855'800.00	-517'676.81

(+ =Finanzierungsüberschuss / - =Finanzierungsfehlbetrag)



Erfolgsausweis Wasserversorgung Einwohnergemeinde

Erfolgsausweis Wasserversorgung

Datum: 04.10.202

Erfolgsrechnung in CHF	Budget 2023	Budget 2022	Rechnung 2021
Betrieblicher Aufwand	232'000.00	179'500.00	167'196.85
30 Personalaufwand	11'500.00	11'000.00	8'958.55
31 Sach- und übriger Betriebsaufwand	103'400.00	74'400.00	60'496.60
33 Abschreibungen Verwaltungsvermögen	20'800.00	20'800.00	20'758.45
35 Einlagen in Fonds und Spezialfinanzierungen			
36 Transferaufwand	96'300.00	73'300.00	76'983.25
37 Durchlaufende Beiträge			
Betrieblicher Ertrag	135'600.00	133'900.00	139'511.60
40 Fiskalertrag			
41 Regalien und Konzessionen			
42 Entgelte	90'000.00	90'000.00	95'603.65
43 Verschiedene Erträge			
45 Entnahmen aus Fonds und Spezialfinanzierungen			
46 Transferertrag	45'600.00	43'900.00	43'907.95
47 Durchlaufende Beiträge			
Ergebnis aus betrieblicher Tätigkeit	-96'400.00	-45'600.00	-27'685.25
34 Finanzaufwand			
44 Finanzertrag	2'000.00	2'050.00	2'072.00
Ergebnis aus Finanzierung	2'000.00	2'050.00	2'072.00
Operatives Ergebnis	-94'400.00	-43'550.00	-25'613.25
38 Ausserordentlicher Aufwand			
48 Ausserordentlicher Ertrag			
Ausserordentliches Ergebnis			
Gesamtergebnis Erfolgsrechnung	-94'400.00	-43'550.00	-25'613.25

(+ = Ertragsüberschuss / - = Aufwandüberschuss)

Investitionsrechnung	Budget 2023	Budget 2022	Rechnung 2021
Investitionsausgaben	18'000.00	310'000.00	38'766.00
50 Sachanlagen	18'000.00	274'000.00	38'766.00
51 Investitionen auf Rechnung Dritter			
52 Immaterielle Anlagen			
54 Darlehen			
55 Beteiligungen und Grundkapitalien		36'000.00	
56 Eigene Investitionsbeiträge			
57 Durchlaufende Investitionsbeiträge			
58 Ausserordentliche Investitionen			
Investitionseinnahmen	10'000.00	235'000.00	35'349.10
60 Übertragung von Sachanlagen in das Finanzvermögen			
61 Rückerstattungen			
62 Abgang immaterielle Anlagen			
63 Investitionsbeiträge für eigene Rechnung	10'000.00	235'000.00	35'349.10
64 Rückzahlung von Darlehen			
65 Übertragung von Beteiligungen			
66 Rückzahlung eigener Investitionsbeiträge			
67 Durchlaufende Investitionsbeiträge			
68 Ausserordentliche Investitionseinnahmen			
Ergebnis Investitionsrechnung	-8'000.00	-75'000.00	-3'416.90
Selbstfinanzierung	-174'100.00	-70'700.00	-34'901.70
Finanzierungsergebnis	-182'100.00	-145'700.00	-38'318.60

(+ =Finanzierungsüberschuss / - =Finanzierungsfehlbetrag)

Bilanz

Nettoschuld / Nettovermögen* per 01.01.2023	-1'913'623.33
Nettoschuld / Nettovermögen* per 31.12.2023	-1'731'523.33
(+ = Nettoschuld / - = Nettovermögen)	

* im Budget: Mutmassliches Nettovermögen / Nettoschuld



Erfolgsausweis Abwasserbeseitigung Einwohnergemeinde

Erfolgsausweis Abwasserbeseitigung

Datum: 04.10.202

Erfolgsrechnung in CHF	Budget 2023	Budget 2022	Rechnung 2021
Betrieblicher Aufwand	397'100.00	400'200.00	365'055.19
30 Personalaufwand			
31 Sach- und übriger Betriebsaufwand	62'500.00	62'500.00	-3'656.65
33 Abschreibungen Verwaltungsvermögen	18'100.00	18'200.00	18'100.25
35 Einlagen in Fonds und Spezialfinanzierungen			
36 Transferaufwand	316'500.00	319'500.00	350'611.59
37 Durchlaufende Beiträge			
Betrieblicher Ertrag	338'900.00	329'900.00	333'322.80
40 Fiskalertrag			
41 Regalien und Konzessionen			
42 Entgelte	264'900.00	264'900.00	268'520.20
43 Verschiedene Erträge			
45 Entnahmen aus Fonds und Spezialfinanzierungen			
46 Transferertrag	74'000.00	65'000.00	64'802.60
47 Durchlaufende Beiträge			
Ergebnis aus betrieblicher Tätigkeit	-58'200.00	-70'300.00	-31'732.39
34 Finanzaufwand			
44 Finanzertrag	2'500.00	2'250.00	2'366.00
Ergebnis aus Finanzierung	2'500.00	2'250.00	2'366.00
Operatives Ergebnis	-55'700.00	-68'050.00	-29'366.39
38 Ausserordentlicher Aufwand			
48 Ausserordentlicher Ertrag			
Ausserordentliches Ergebnis			
Gesamtergebnis Erfolgsrechnung	-55'700.00	-68'050.00	-29'366.39

(+ = Ertragsüberschuss / - = Aufwandüberschuss)

Investitionsrechnung	Budget 2023	Budget 2022	Rechnung 2021
Investitionsausgaben	150'000.00	742'000.00	66'590.70
50 Sachanlagen		742'000.00	107'557.50
51 Investitionen auf Rechnung Dritter			
52 Immaterielle Anlagen	150'000.00		
54 Darlehen			
55 Beteiligungen und Grundkapitalien			
56 Eigene Investitionsbeiträge			-40'966.80
57 Durchlaufende Investitionsbeiträge			
58 Ausserordentliche Investitionen			
Investitionseinnahmen	25'000.00	545'000.00	178'987.40
60 Übertragung von Sachanlagen in das Finanzvermögen			
61 Rückerstattungen			
62 Abgang immaterielle Anlagen			
63 Investitionsbeiträge für eigene Rechnung	25'000.00	545'000.00	178'987.40
64 Rückzahlung von Darlehen			
65 Übertragung von Beteiligungen			
66 Rückzahlung eigener Investitionsbeiträge			
67 Durchlaufende Investitionsbeiträge			
68 Ausserordentliche Investitionseinnahmen			
Ergebnis Investitionsrechnung	-125'000.00	-197'000.00	112'396.70
Selbstfinanzierung	-7'300.00	-19'000.00	82'944.17
Finanzierungsergebnis	-132'300.00	-216'000.00	195'340.87

(+ =Finanzierungsüberschuss / - =Finanzierungsfehlbetrag)

Bilanz

Nettoschuld / Nettovermögen* per 01.01.2023	-2'374'252.87
Nettoschuld / Nettovermögen* per 31.12.2023	-2'241'952.87
(+ = Nettoschuld / - = Nettovermögen)	
* im Budget: Mutmassliches Nettovermögen / Nettoschuld	



Erfolgsausweis Abfallwirtschaft Einwohnergemeinde

Erfolgsausweis Abfallwirtschaft

Datum: 04.10.202

Erfolgsrechnung in CHF	Budget 2023	Budget 2022	Rechnung 2021
Betrieblicher Aufwand	147'800.00	153'150.00	145'139.54
30 Personalaufwand	11'600.00	11'000.00	8'958.55
31 Sach- und übriger Betriebsaufwand	115'400.00	121'850.00	126'880.99
33 Abschreibungen Verwaltungsvermögen			
35 Einlagen in Fonds und Spezialfinanzierungen			
36 Transferaufwand	20'800.00	20'300.00	9'300.00
37 Durchlaufende Beiträge			
Betrieblicher Ertrag	170'000.00	154'500.00	173'590.95
40 Fiskalertrag			
41 Regalien und Konzessionen			
42 Entgelte	170'000.00	154'500.00	173'590.95
43 Verschiedene Erträge			
45 Entnahmen aus Fonds und Spezialfinanzierungen			
46 Transferertrag			
47 Durchlaufende Beiträge			
Ergebnis aus betrieblicher Tätigkeit	22'200.00	1'350.00	28'451.41
34 Finanzaufwand			
44 Finanzertrag	200.00	150.00	140.00
Ergebnis aus Finanzierung	200.00	150.00	140.00
Operatives Ergebnis	22'400.00	1'500.00	28'591.41
38 Ausserordentlicher Aufwand			
48 Ausserordentlicher Ertrag			
Ausserordentliches Ergebnis			
Gesamtergebnis Erfolgsrechnung	22'400.00	1'500.00	28'591.41

(+ = Ertragsüberschuss / - = Aufwandüberschuss)

Investitionsrechnung	Budget 2023	Budget 2022	Rechnung 2021
Investitionsausgaben	115'000.00		
50 Sachanlagen	115'000.00		
51 Investitionen auf Rechnung Dritter			
52 Immaterielle Anlagen			
54 Darlehen			
55 Beteiligungen und Grundkapitalien			
56 Eigene Investitionsbeiträge			
57 Durchlaufende Investitionsbeiträge			
58 Ausserordentliche Investitionen			
Investitionseinnahmen			
60 Übertragung von Sachanlagen in das Finanzvermögen			
61 Rückerstattungen			
62 Abgang immaterielle Anlagen			
63 Investitionsbeiträge für eigene Rechnung			
64 Rückzahlung von Darlehen			
65 Übertragung von Beteiligungen			
66 Rückzahlung eigener Investitionsbeiträge			
67 Durchlaufende Investitionsbeiträge			
68 Ausserordentliche Investitionseinnahmen			
Ergebnis Investitionsrechnung	-115'000.00		
Selbstfinanzierung	44'800.00	3'000.00	57'182.82
Finanzierungsergebnis	-70'200.00	3'000.00	57'182.82

(+ =Finanzierungsüberschuss / - =Finanzierungsfehlbetrag)

Bilanz

Nettoschuld / Nettovermögen* per 01.01.2023	-171'652.61
Nettoschuld / Nettovermögen* per 31.12.2023	-101'452.61
(+ = Nettoschuld / - = Nettovermögen)	

* im Budget: Mutmassliches Nettovermögen / Nettoschuld

Konto	Erfolgsrechnung HRM2 Funktionale Gliederung ER HRM2	Budget 2023		Budget 2022		Rechnung 2021	
		Aufwand	Ertrag	Aufwand	Ertrag	Aufwand	Ertrag
	Total	6'140'640.00	6'140'640.00	5'938'150.00	5'938'150.00	5'672'162.83	5'672'162.83
0	ALLGEMEINE VERWALTUNG Netto Aufwand	1'186'500.00	118'700.00 1'067'800.00	1'173'300.00	123'750.00 1'049'550.00	1'102'152.09	186'069.78 916'082.31
1	ÖFFENTLICHE ORDNUNG UND SICHERHEIT, VERTEIDIGUNG Netto Aufwand	458'650.00	83'200.00 375'450.00	443'850.00	90'300.00 353'550.00	396'814.48	89'815.73 306'998.75
2	BILDUNG Netto Aufwand	2'007'140.00	41'420.00 1'965'720.00	1'988'950.00	49'100.00 1'939'850.00	1'879'615.08	68'025.15 1'811'589.93
3	KULTUR, SPORT UND FREIZEIT Netto Aufwand	84'550.00	200.00 84'350.00	71'150.00	71'150.00	61'024.10	61'024.10
4	GESUNDHEIT Netto Aufwand	330'750.00	330'750.00	283'550.00	283'550.00	343'390.35	21'735.09 321'655.26
5	SOZIALE SICHERHEIT Netto Aufwand	870'750.00	148'500.00 722'250.00	738'900.00	133'500.00 605'400.00	739'511.45	105'254.95 634'256.50
6	VERKEHR Netto Aufwand	273'250.00	30'500.00 242'750.00	268'500.00	34'700.00 233'800.00	330'607.60	27'965.00 302'642.60
7	UMWELTSCHUTZ UND RAUMORDNUNG Netto Aufwand	852'250.00	812'700.00 39'550.00	923'850.00	876'950.00 46'900.00	764'648.74	709'499.29 55'149.45
8	VOLKSWIRTSCHAFT Netto Aufwand Netto Ertrag	44'500.00	30'000.00 14'500.00	14'100.00 15'900.00	30'000.00	48'067.05	30'000.00 18'067.05
9	FINANZEN UND STEUERN Netto Ertrag	32'300.00 4'843'120.00	4'875'420.00	32'000.00 4'567'850.00	4'599'850.00	6'331.89 4'427'465.95	4'433'797.84

Konto	Erfolgsrechnung HRM2 Funktionale Gliederung ER HRM2	Budget 2023		Budget 2022		Rechnung 2021	
0	ALLGEMEINE VERWALTUNG	1'186'500.00	118'700.00	1'173'300.00	123'750.00	1'102'152.09	186'069.78
01	Legislative und Exekutive	130'250.00		136'300.00		158'371.50	
0110	Legislative	23'550.00		25'250.00		55'424.85	
0110.3000.00	Kommissionen, Behörden	7'300.00		7'300.00		8'687.50	
0110.3010.00	Lohn Gemeindeweibel	1'800.00		1'800.00		2'100.00	
0110.3050.00	AG-Beiträge AHV/IV/EO/ALV, Verwaltungskosten	100.00		100.00		159.10	
0110.3053.00	AG-Beiträge an Unfallversicherung					30.50	
0110.3054.00	AG-Beiträge an FAK	50.00		50.00		59.50	
0110.3102.00	Drucksachen, Publikationen	8'800.00		8'800.00		20'646.40	
0110.3105.00	Apéro Gemeindeversammlung	700.00		700.00		2'346.65	
0110.3130.00	Dienstleistungen Dritter	4'100.00		4'100.00		18'324.65	
0110.3170.00	Spesen	700.00		2'400.00		3'070.55	
0120	Exekutive	106'700.00		111'050.00		102'946.65	
0120.3000.00	Gemeinderat	81'600.00		81'600.00		81'569.25	
0120.3000.01	Coaching					2'200.00	
0120.3050.00	AG-Beiträge AHV/IV/EO/ALV, Verwaltungskosten	3'300.00		3'300.00		3'548.70	
0120.3053.00	AG-Beiträge an Unfallversicherung					126.30	
0120.3054.00	AG-Beiträge an FAK	750.00		750.00		799.90	
0120.3090.00	Aus- und Weiterbildung	3'000.00		4'000.00		550.00	
0120.3099.00	Uebriger Personalaufwand	1'250.00				500.00	
0120.3100.00	Büromaterial					26.40	
0120.3130.00	Dienstleistungen Dritter	900.00		1'500.00		900.00	
0120.3132.00	Honorare Rechtsberatung	2'000.00		2'000.00			
0120.3133.00	Gever Behördenlösung	1'400.00		1'400.00		1'299.30	
0120.3170.00	Entschädigungen	10'000.00		15'000.00		10'102.70	
0120.3170.01	Repräsentationskosten Gemeinderat	1'500.00		1'500.00		332.80	
0120.3170.02	Jungbürgerfeier	1'000.00				991.30	
02	Allgemeine Dienste	1'056'250.00	118'700.00	1'037'000.00	123'750.00	943'780.59	186'069.78
0210	Finanz- und Steuerverwaltung	366'150.00	74'300.00	328'600.00	69'650.00	299'328.91	70'497.23
0210.3000.00	Steuerkommission	600.00		600.00		3'400.00	
0210.3010.00	Löhne Verwaltungspersonal inkl. Lernende	249'000.00		204'500.00		183'208.50	
0210.3010.01	Löhne Verwaltungspersonal (Rückstellung für Ferien- und Komp-Std. gesamtes Personal)					21'437.76	
0210.3010.09	Versicherungsleistungen (Aufwandminderungskonto)					-4'603.30	
0210.3050.00	AG-Beiträge AHV/IV/EO/ALV, Verwaltungskosten	16'600.00		14'100.00		11'892.25	
0210.3052.00	AG-Beiträge an Pensionskasse	17'000.00		16'000.00		15'551.50	
0210.3053.00	AG-Beiträge an Unfallversicherung	900.00		550.00		666.05	
0210.3054.00	AG-Beiträge an FAK	3'600.00		2'950.00		2'528.05	
0210.3055.00	AG-Beiträge an KTG	1'500.00		1'250.00		1'154.10	
0210.3090.00	Aus- und Weiterbildung	2'500.00		9'850.00		860.00	
0210.3099.00	Übriger Personalaufwand	2'250.00		2'250.00		2'719.05	
0210.3100.00	Büromaterial	2'000.00		2'000.00		1'304.55	
0210.3102.00	Drucksachen, Publikationen	1'000.00		1'000.00			
0210.3103.00	Fachliteratur, Zeitschriften	700.00		700.00		554.00	
0210.3113.00	Anschaffung Hardware					3'651.00	
0210.3130.00	Dienstleistungen Dritter	5'700.00		5'200.00		6'541.45	

Konto	Erfolgsrechnung HRM2 Funktionale Gliederung ER HRM2	Budget 2023		Budget 2022		Rechnung 2021	
0210.3133.00	Informatik-Nutzungsaufwand	30'200.00		37'400.00		18'094.45	
0210.3134.00	Versicherungsprämien	4'100.00		4'100.00		4'084.05	
0210.3153.01	Informatik-Unterhalt (Hardware)	1'000.00		1'000.00		637.60	
0210.3161.00	Miete Kopiergerät	2'600.00		2'600.00		2'349.45	
0210.3611.00	Entschädigung SL-Steuerbezug	24'900.00		22'550.00		23'298.40	
0210.4210.00	Gebühren für Amtshandlungen		9'500.00		7'000.00		9'735.30
0210.4260.00	Rückerstattungen Dritter		1'600.00		1'350.00		2'764.28
0210.4270.00	Steuerbussen		4'000.00		3'300.00		4'123.90
0210.4612.00	Bezugsentschädigung Kirche		16'300.00		16'300.00		16'143.75
0210.4612.01	Verwaltungsentschädigung Ortsbürgergemeinde		1'000.00		1'000.00		1'000.00
0210.4612.02	Verwaltungsentschädigung eigene Betriebe und Stiftung		31'900.00		30'700.00		30'730.00
0210.4612.04	Verwaltungsentschädigung KESD		10'000.00		10'000.00		6'000.00
0220	Allgemeine Dienste, übrige	432'050.00	31'850.00	430'200.00	41'550.00	412'734.72	102'308.65
0220.3010.00	Löhne Verwaltungspersonal inkl. Lernende	230'500.00		215'000.00		215'147.75	
0220.3050.00	AG-Beiträge AHV/IV/EO/ALV, Verwaltungskosten	15'300.00		14'850.00		13'922.20	
0220.3052.00	AG-Beiträge an Pensionskasse	19'000.00		18'000.00		17'264.50	
0220.3053.00	AG-Beiträge an Unfallversicherung	800.00		700.00		777.70	
0220.3054.00	AG-Beiträge an FAK	3'300.00		3'200.00		2'978.80	
0220.3055.00	AG-Beiträge an KTG	1'400.00		1'300.00		1'350.55	
0220.3090.00	Aus- und Weiterbildung	6'500.00		8'850.00		6'935.00	
0220.3099.00	Übriger Personalaufwand	2'450.00		2'450.00		4'162.05	
0220.3100.00	Büromaterial	3'000.00		3'000.00		2'500.55	
0220.3102.00	Drucksachen, Publikationen Bauwesen	4'000.00		4'000.00		4'893.80	
0220.3103.00	Fachliteratur, Zeitschriften	350.00		200.00		143.50	
0220.3110.00	Anschaffungen Büromobiliar, Büromaschinen und -geräte			2'650.00		2'956.65	
0220.3113.00	Anschaffung Hardware			5'550.00		829.65	
0220.3130.00	Dienstleistungen Dritter	23'800.00		28'800.00		26'850.87	
0220.3130.01	Honorar externe Bauverwaltung	100'000.00		100'000.00		94'852.50	
0220.3133.00	Informatik-Nutzungsaufwand	9'450.00		9'450.00		7'814.60	
0220.3133.01	Web-Hosting	750.00		750.00		566.50	
0220.3134.00	Versicherungsprämien	4'400.00		4'400.00		4'384.05	
0220.3150.00	Unterhalt Büromobiliar, Büromaschinen und -geräte	500.00		500.00		1'585.40	
0220.3161.00	Miete Kopiergerät	2'600.00		2'600.00		2'818.10	
0220.3611.00	Entschädigungen an Kanton	3'950.00		3'950.00			
0220.4210.00	Gebühren für Amtshandlungen		1'500.00		1'500.00		1'560.00
0220.4210.01	Baubewilligungsgebühren		30'000.00		38'000.00		100'678.65
0220.4250.00	Verkäufe		50.00		50.00		
0220.4270.00	Baupolzeibussen		300.00		2'000.00		70.00
0290	Verwaltungsliegenschaften, übriges	258'050.00	12'550.00	278'200.00	12'550.00	231'716.96	13'263.90
0290.3010.00	Löhne Betriebspersonal	26'500.00		26'000.00		16'331.15	
0290.3050.00	AG-Beiträge AHV/IV/EO/ALV, Verwaltungskosten	1'800.00		1'800.00		728.60	
0290.3052.00	AG-Beiträge an Pensionskasse	1'000.00		950.00		1'141.90	
0290.3053.00	AG-Beiträge an Unfallversicherung	300.00		350.00		180.70	
0290.3054.00	AG-Beiträge an FAK	400.00		400.00		161.60	
0290.3055.00	AG-Beiträge an KTG	150.00		150.00		70.30	
0290.3090.00	Aus- und Weiterbildung			1'700.00			
0290.3101.00	Betriebs- u. Verbrauchsmaterial	2'000.00		3'000.00		2'476.30	
0290.3111.00	Anschaffung Maschinen, Geräte, Einrichtungen			23'100.00		1'776.31	
0290.3120.00	Ver- und Entsorgung	7'250.00		6'000.00		6'317.00	
0290.3130.00	Dienstleistungen Dritter	6'520.00		6'500.00		3'742.65	
0290.3134.00	Versicherungsprämien	3'330.00		3'300.00		3'168.85	

Konto	Erfolgsrechnung HRM2 Funktionale Gliederung ER HRM2	Budget 2023		Budget 2022		Rechnung 2021	
0290.3144.00	Baulicher Unterhalt durch Dritte	19'600.00		15'750.00		6'403.25	
0290.3300.40	Planmässige Abschreibungen übr. Hochbauten VV	161'300.00		161'300.00		161'285.00	
0290.3300.60	Planmässige Abschreibungen Mobilien VV	10'800.00		10'800.00		10'811.85	
0290.3320.90	Planmässige Abschreibungen übrige immaterielle Anlagen	12'100.00		12'100.00		12'121.50	
0290.3910.00	Interne Verrechnung Lohnanteil Hauswart	5'000.00		5'000.00		5'000.00	
0290.4260.00	Rückerstattungen Dritter						713.90
0290.4470.00	Liegenschaftserträge Verwaltungsvermögen		12'550.00		12'550.00		12'550.00
1	ÖFFENTLICHE ORDNUNG UND SICHERHEIT, VERTEIDIGUNG	458'650.00	83'200.00	443'850.00	90'300.00	396'814.48	89'815.73
11	Öffentliche Sicherheit	64'700.00		59'700.00		59'060.00	
1110	Polizei	64'700.00		59'700.00		59'060.00	
1110.3612.00	Entschädigung Repol Bremgarten	64'700.00		59'700.00		59'060.00	
14	Allgemeines Rechtswesen	169'300.00	18'400.00	159'450.00	21'300.00	147'057.23	26'648.16
1400	Allgemeines Rechtswesen	169'300.00	18'400.00	159'450.00	21'300.00	147'057.23	26'648.16
1400.3010.00	Löhne Verwaltungspersonal	44'300.00		34'500.00		34'323.45	
1400.3010.01	Entschädigung Beistand Privatperson	4'000.00		4'000.00		5'706.40	
1400.3050.00	AG-Beiträge AHV/IV/EO/ALV, Verwaltungskosten	2'900.00		2'400.00		2'242.85	
1400.3052.00	AG-Beiträge an Pensionskasse	3'600.00		3'000.00		2'873.45	
1400.3053.00	AG-Beiträge an Unfallversicherung	200.00		100.00		122.10	
1400.3054.00	AG-Beiträge an FAK	600.00		500.00		498.10	
1400.3055.00	AG-Beiträge an KTG	300.00		200.00		216.45	
1400.3090.00	Aus- und Weiterbildung			1'850.00			
1400.3099.00	Übriger Personalaufwand	100.00		100.00		100.00	
1400.3100.00	Büromaterial	100.00		100.00		153.60	
1400.3102.00	Drucksachen, Publikationen	6'100.00				146.40	
1400.3130.00	Dienstleistungen Dritter	13'200.00		13'200.00		11'393.55	
1400.3133.00	Informatik-Nutzungsaufwand	2'550.00		2'550.00		3'201.23	
1400.3170.00	Reisekosten und Spesen					50.00	
1400.3612.00	Entschädigung an Gemeinden	91'350.00		96'950.00		86'029.65	
1400.4210.00	Gebühren Einwohnerdienste		18'300.00		20'300.00		18'368.21
1400.4210.01	Gebühren Einbürgerungen		100.00		1'000.00		100.00
1400.4260.00	Rückerstattungen						7'879.95
1400.4631.00	Beitrag vom Kanton						300.00
15	Feuerwehr	175'150.00	43'600.00	176'900.00	47'700.00	146'457.05	43'609.45
1500	Feuerwehr	175'150.00	43'600.00	176'900.00	47'700.00	146'457.05	43'609.45
1500.3181.00	Abschreibungen Feuerwehropflichtersatz und Bussen	250.00		800.00		246.60	
1500.3181.09	Eingang abgeschriebene Steuern (Aufwandsminderung)					-110.80	
1500.3612.00	Hydrantenentschädigung	16'400.00		16'400.00		16'380.00	
1500.3612.01	Beitrag an Gemeinde Niederwil	131'700.00		133'000.00		89'629.85	
1500.3660.20	Planmässige Abschreibungen Investitionsbeiträge	26'800.00		26'700.00		40'311.40	
1500.4200.00	Feuerwehropflichtersatz		43'600.00		47'700.00		43'609.45

Konto	Erfolgsrechnung HRM2 Funktionale Gliederung ER HRM2	Budget 2023		Budget 2022		Rechnung 2021	
16	Verteidigung	49'500.00	21'200.00	47'800.00	21'300.00	44'240.20	19'558.12
1610	Militärische Verteidigung	10'400.00	13'900.00	9'400.00	13'900.00	12'941.20	13'947.45
1610.3144.00	Unterhalt	1'000.00					
1610.3300.40	Planmässige Abschreibungen übr. Hochbauten VV	2'400.00		2'400.00		2'436.50	
1610.3636.00	Beitrag Schützengesellschaft	7'000.00		7'000.00		10'504.70	
1610.4612.00	Beitrag Gde. Oberrohrdorf (Mitbenützung Schiessanlage)		13'900.00		13'900.00		13'947.45
1620	Zivilschutz	39'100.00	7'300.00	38'400.00	7'400.00	31'299.00	5'610.67
1620.3612.00	ZSO Aargau Ost	39'100.00		38'400.00		31'299.00	
1620.4501.00	Entnahme Ersatzbeiträge Schutzraumbauten		7'300.00		7'400.00		5'610.67
2	BILDUNG	2'007'140.00	41'420.00	1'988'950.00	49'100.00	1'879'615.08	68'025.15
21	Obligatorische Schule	1'834'040.00	37'970.00	1'799'550.00	43'600.00	1'664'083.13	59'443.15
2110	Kindergarten	152'680.00	500.00	136'050.00	500.00	144'932.65	500.00
2110.3104.00	Lehrmittel, Schulmaterial	6'800.00		6'500.00		5'199.35	
2110.3104.03	DaZ-Lehrmittel	300.00		200.00			
2110.3105.00	Lebensmittel	300.00		300.00			
2110.3110.00	Anschaffung Schulmobiliar	1'530.00		950.00		306.00	
2110.3130.00	Dienstleistungen Dritter	100.00		100.00		30.00	
2110.3170.00	Reisekosten und Spesen	200.00		300.00			
2110.3171.00	Kindergarten-Anlässe	1'050.00		1'000.00			
2110.3631.00	Besoldungsanteil an Kanton	142'400.00		126'700.00		139'397.30	
2110.4632.00	Beitrag von Gemeindestiftung Burkhalter		500.00		500.00		500.00
2120	Primarstufe	629'520.00	1'970.00	636'000.00	5'800.00	486'246.94	3'493.00
2120.3020.02	Lohn Betreuung Informatik	8'700.00		8'700.00		8'536.00	
2120.3050.00	AG-Beiträge AHV/IV/EO/ALV, Verwaltungskosten	800.00		800.00		557.15	
2120.3054.00	AG-Beiträge an FAK	150.00		150.00		123.75	
2120.3090.00	Aus- und Weiterbildung	6'800.00		8'500.00		1'730.00	
2120.3091.00	Personalwerbung	1'000.00		1'000.00		212.15	
2120.3099.00	Übriger Personalaufwand	11'850.00		6'250.00		4'634.30	
2120.3100.00	Büromaterial	1'500.00		1'500.00			
2120.3103.00	Fachliteratur, Zeitschriften	300.00		300.00		234.00	
2120.3104.00	Lehrmittel, Schulmaterial Allgemein	44'500.00		47'150.00		38'946.25	
2120.3104.01	Lehrmittel, Schulmaterial Textiles Werken	7'300.00		7'500.00		7'225.40	
2120.3104.02	Lehrmittel, Schulmaterial Werken	6'620.00		7'400.00		4'416.75	
2120.3104.03	Lehrmittel, Schulmaterial DAZ + IS	2'500.00		2'500.00		1'093.35	
2120.3104.04	Lehrmittel, Schulmaterial Logopäthie	1'400.00		1'400.00		1'302.95	
2120.3105.00	Lebensmittel	800.00		800.00			
2120.3106.00	Medizinisches Material	800.00		600.00			
2120.3110.00	Anschaffung Schulmobiliar allgemein	1'000.00		8'600.00		4'044.04	
2120.3110.02	Anschaffung Schulmobiliar Werken	300.00		200.00			
2120.3111.00	Anschaffung Geräte allgemein					716.40	
2120.3130.00	Dienstleistungen Dritter	1'900.00		1'900.00		1'645.70	
2120.3132.00	Honorare Fachexperten	2'500.00		2'500.00		2'683.15	
2120.3133.00	Informatik-Nutzungsaufwand	17'200.00		17'200.00		20'072.58	
2120.3134.00	Sachversicherungsprämien	1'300.00		450.00		465.00	
2120.3151.00	Unterhalt Geräte allgemein	1'000.00		1'000.00		742.50	
2120.3151.01	Unterhalt Geräte Textiles Werken	1'220.00		100.00		1'522.55	

Konto	Erfolgsrechnung HRM2 Funktionale Gliederung ER HRM2	Budget 2023		Budget 2022		Rechnung 2021	
2120.3151.02	Unterhalt Geräte Werken	100.00		100.00			
2120.3161.00	Miete Kopiergerät	6'200.00		6'200.00		7'254.07	
2120.3170.00	Reisekosten und Spesen	3'000.00		3'100.00		1'475.70	
2120.3171.00	Schulreisen, Lager, Exkursionen	16'900.00		24'500.00		7'376.80	
2120.3171.01	Projekte	5'250.00		5'200.00		3'388.70	
2120.3171.02	Schwimmkurse	7'630.00		7'200.00		2'272.00	
2120.3320.00	Planmässige Abschreibung Software	10'500.00		10'500.00		10'486.10	
2120.3631.00	Besoldungsanteil an Kanton	458'500.00		452'700.00		341'089.60	
2120.3635.00	Beiträge an private Unternehmungen					12'000.00	
2120.4230.00	Elternbeiträge		1'970.00		5'800.00		3'064.00
2120.4631.00	Beiträge vom Kanton						429.00
2130	Oberstufe	494'600.00		459'450.00		461'742.10	819.80
2130.3612.00	Schulgelder an Gemeinden	294'100.00		249'650.00		230'940.25	
2130.3612.01	Beiträge an Schulschlager	900.00		900.00			
2130.3631.00	Besoldungsanteil an Kanton	199'600.00		178'900.00		204'110.60	
2130.3637.00	Beiträge an Private			30'000.00		26'691.25	
2130.4632.00	Besoldungsanteil von Gemeinden						819.80
2140	Musikschulen	57'700.00		44'000.00		49'788.50	15'121.50
2140.3612.00	Betriebsbeitrag Musikschule Niederwil	57'700.00		44'000.00		49'788.50	
2140.4230.00	Elternbeiträge						15'121.50
2170	Schulliegenschaften	292'520.00	35'500.00	383'350.00	37'300.00	371'308.60	38'468.85
2170.3010.00	Löhne Betriebspersonal	122'700.00		125'700.00		131'296.20	
2170.3010.09	Versicherungsleistungen (Aufwandminderung)					-19'564.80	
2170.3050.00	AG-Beiträge AHV/IV/EO/ALV, Verwaltungskosten	8'200.00		8'700.00		7'720.45	
2170.3052.00	AG-Beiträge an Pensionskasse	9'000.00		9'000.00		8'883.20	
2170.3053.00	AG-Beiträge an Unfallversicherung	1'500.00		2'100.00		1'909.70	
2170.3054.00	AG-Beiträge an FAK	1'800.00		1'800.00		1'714.45	
2170.3055.00	AG-Beiträge an KTG	800.00		800.00		605.60	
2170.3090.00	Aus- und Weiterbildung			500.00		450.00	
2170.3099.00	übriger Personalaufwand	200.00		200.00		135.00	
2170.3100.00	Büromaterial					71.20	
2170.3101.00	Betriebs- u. Verbrauchsmaterial	16'500.00		16'500.00		18'251.49	
2170.3101.01	Verbrauchsmaterial Turnhalle	800.00		800.00		335.85	
2170.3111.00	Anschaffung für Gebäude	1'500.00		2'700.00		3'869.50	
2170.3111.02	Anschaffung Turnmaterial	2'500.00		12'600.00		7'316.35	
2170.3120.00	Ver- und Entsorgung	30'850.00		23'900.00		26'983.75	
2170.3130.00	Dienstleistungen Dritter	640.00		650.00		1'047.94	
2170.3132.00	Honorare externe Berater, Gutachter, Fachexperten etc.			30'000.00		8'572.05	
2170.3134.00	Versicherungsprämien	5'230.00		4'200.00		5'077.30	
2170.3144.00	Baulicher Unterhalt Schulliegenschaften	13'600.00		76'100.00		98'988.42	
2170.3151.00	Unterhalt Mobiliar Gebäude	900.00		900.00		735.00	
2170.3161.00	Mieten, Benützungskosten					430.80	
2170.3300.40	Planmässige Abschreibungen übr. Hochbauten	75'800.00		66'200.00		66'479.15	
2170.4240.00	Benützungsgebühren		1'000.00		2'800.00		1'075.00
2170.4260.00	Rückerstattungen Dritter						2'893.85
2170.4910.01	Interne Verrechnung Löhne		5'000.00		5'000.00		5'000.00
2170.4920.00	Anteil Kultur		17'400.00		17'400.00		17'400.00
2170.4920.01	Anteil Sport		12'100.00		12'100.00		12'100.00
2180	Tagesbetreuung	25'450.00		22'700.00		14'362.79	

Konto	Erfolgsrechnung HRM2 Funktionale Gliederung ER HRM2	Budget 2023		Budget 2022		Rechnung 2021	
2180.3636.00	Beitrag Tagesstruktur an private Organisationen (ehem. Beitrag Verpflegung Tagesstruktur)	10'450.00		7'700.00		3'540.00	
2180.3637.00	Beitrag Tagesstruktur an private Haushalte (ehem. Beitrag Tagesstruktur)	15'000.00		15'000.00		10'822.79	
2190	Schulleitung und Schulverwaltung	143'820.00		101'800.00		123'582.90	1'040.00
2190.3000.00	Schulpflege					23'300.00	
2190.3010.00	Löhne Schulsekretariat	38'500.00		29'400.00		33'187.25	
2190.3050.00	AG-Beiträge AHV/IV/EO/ALV, Verwaltungskosten	2'600.00		2'000.00		3'690.20	
2190.3052.00	AG-Beiträge an Pensionskasse	3'500.00		3'000.00		2'853.80	
2190.3053.00	AG-Beiträge an Unfallversicherung	150.00		100.00		115.30	
2190.3054.00	AG-Beiträge an FAK	550.00		450.00		819.85	
2190.3055.00	AG-Beiträge an KTG	250.00		200.00		204.50	
2190.3090.00	Aus- und Weiterbildung	1'000.00		1'000.00			
2190.3099.00	übriger Personalaufwand	1'420.00		1'400.00		1'463.25	
2190.3100.00	Büromaterial	1'600.00		1'600.00		1'112.35	
2190.3102.00	Drucksachen, Publikationen	200.00		200.00		215.40	
2190.3113.00	Anschaffung Hardware	25'000.00					
2190.3130.00	Dienstleistungen Dritter	1'100.00		1'100.00		940.60	
2190.3132.00	Honorare Fachexperten	1'000.00		1'000.00		8'507.75	
2190.3133.00	Informatik-Nutzungsaufwand	1'200.00		1'200.00			
2190.3170.00	Reisekosten und Spesen	1'500.00		1'300.00		534.30	
2190.3630.00	Urheberrechtsgebühren	350.00		350.00		357.70	
2190.3631.00	Besoldungsanteil an Kanton	48'300.00		44'900.00		36'383.70	
2190.3632.00	Besoldungsanteile an Gemeinden	15'600.00		12'600.00		9'896.95	
2190.4631.00	Beiträge vom Kanton						1'040.00
2191	Volksschule Sonstiges	37'750.00		16'200.00		12'118.65	
2191.3099.00	Examenessen	5'250.00		4'500.00			
2191.3171.00	Jugendfest	8'500.00					
2191.3612.00	Schulsozialarbeit Entschädigung an Niederwil	24'000.00		11'700.00		12'118.65	
22	Sonderschulen	26'100.00	3'450.00	43'000.00	5'500.00	47'968.70	8'582.00
2200	Sonderschulen	26'100.00	3'450.00	43'000.00	5'500.00	47'968.70	8'582.00
2200.3614.00	Entschädigungen an öffentliche Unternehmen	26'100.00		43'000.00		47'968.70	
2200.4260.00	Rückerstattung Elternbeiträge		3'450.00		5'500.00		8'582.00
23	Berufliche Grundbildung	147'000.00		146'400.00		167'563.25	
2300	Berufliche Grundbildung	147'000.00		146'400.00		167'563.25	
2300.3631.00	Schulgelder an kant. Schulen	65'050.00		67'700.00		69'363.25	
2300.3634.00	Schulgelder an Berufsschulen	81'950.00		78'700.00		98'200.00	
3	KULTUR, SPORT UND FREIZEIT	84'550.00	200.00	71'150.00		61'024.10	
32	Kultur, übrige	47'450.00	200.00	34'950.00		27'741.05	
3290	Kultur, übriges	47'450.00	200.00	34'950.00		27'741.05	
3290.3000.00	Kulturkommission	2'000.00		2'000.00		2'775.00	

Konto	Erfolgsrechnung HRM2 Funktionale Gliederung ER HRM2	Budget 2023		Budget 2022		Rechnung 2021	
3290.3000.01	Kommission Planung 975 Jahre Fi-Gö (im 2023)	2'000.00		1'000.00			
3290.3130.02	Jugendfest	10'000.00					
3290.3170.00	Kulturelle Veranstaltungen	7'900.00		6'900.00		1'727.60	
3290.3170.01	Bundesfeier 1. August	5'000.00		5'000.00		3'627.80	
3290.3300.10	Planmässige Abschreibungen Strassen / Verkehrswege	1'600.00		1'600.00		1'580.65	
3290.3636.00	Beiträge an private Organisationen ohne Erwerbszweck	1'250.00		750.00		330.00	
3290.3636.01	Beitrag Stadtbibliothek Bremgarten	300.00		300.00		300.00	
3290.3920.00	Benützung Schulanlage	17'400.00		17'400.00		17'400.00	
3290.4240.00	Jahresziitemärt		200.00				
34	Sport und Freizeit	37'100.00		36'200.00		33'283.05	
3410	Sport	22'500.00		22'300.00		21'734.50	
3410.3632.00	Betriebsbeitrag Badi Isenlauf	8'600.00		8'600.00		8'531.00	
3410.3636.00	Beiträge an private Organisation	1'800.00		1'600.00		1'103.50	
3410.3920.00	Benützung Schulanlage	12'100.00		12'100.00		12'100.00	
3420	Freizeit	14'600.00		13'900.00		11'548.55	
3420.3010.00	Löhne Betriebspersonal	9'700.00		9'400.00		7'436.55	
3420.3050.00	AG-Beiträge AHV/IV/EO/ALV, Verwaltungskosten	600.00		650.00		485.35	
3420.3052.00	AG-Beiträge an Pensionskasse	800.00		600.00		761.30	
3420.3053.00	AG-Beiträge an Unfallversicherung	100.00		150.00		120.50	
3420.3054.00	AG-Beiträge an FAK	200.00		150.00		107.95	
3420.3055.00	AG-Beiträge an KTG	100.00		50.00		46.90	
3420.3636.00	Beiträge an private Organisation	1'100.00		1'100.00		2'590.00	
3420.3636.01	Beitrag an Winterlager Niederwil	2'000.00		1'800.00			
4	GESUNDHEIT	330'750.00		283'550.00		343'390.35	21'735.09
41	Spitäler, Kranken- und Pflegeheime	145'000.00		129'600.00		124'511.10	
4120	Alters-, Kranken- und Pflegeheime	145'000.00		129'600.00		124'511.10	
4120.3611.00	Entschädigung an Kanton	4'900.00		3'900.00		3'886.00	
4120.3631.00	Beiträge an Kanton (Restkosten Pflege)	140'000.00		125'600.00		120'545.10	
4120.3636.00	Beiträge an private Organisationen ohne Erwerbszweck	100.00		100.00		80.00	
42	Ambulante Krankenpflege	176'200.00		143'950.00		209'466.85	21'735.09
4210	Ambulante Krankenpflege	176'200.00		143'950.00		209'466.85	21'735.09
4210.3612.00	Mütter-/Väterberatung	8'750.00		8'500.00		8'380.00	
4210.3636.00	Beiträge an Spitex-Verein	125'400.00		100'500.00		165'552.10	
4210.3636.01	Beiträge an Kinderspitex	41'500.00		34'000.00		34'244.75	
4210.3636.03	Verschiedene Beiträge	50.00		450.00		450.00	
4210.3637.00	Geburtshilfe	500.00		500.00		840.00	
4210.4260.00	Anteil Eigenkapital Spitex Niederwil-Fischbach-Göslikon						21'735.09

Konto	Erfolgsrechnung HRM2 Funktionale Gliederung ER HRM2	Budget 2023		Budget 2022		Rechnung 2021	
43	Gesundheitsprävention	9'550.00		10'000.00		9'412.40	
4330	Schulgesundheitsdienst	8'950.00		9'350.00		8'883.90	
4330.3010.01	Lohn Zahnprophylaxe/-hygiene	1'500.00		1'500.00		1'485.00	
4330.3050.00	AG-Beiträge AHV/IV/EO/ALV, Verwaltungskosten	100.00		100.00		96.85	
4330.3053.00	AG-Beiträge an Unfallversicherung					2.60	
4330.3054.00	AG-Beiträge an FAK	50.00		50.00		21.55	
4330.3106.00	Medizinisches Material	300.00		300.00		126.75	
4330.3136.00	Kontrolluntersuche Zahnarzt	6'500.00		6'400.00		6'734.40	
4330.3136.01	Kontrolluntersuche Schularzt	500.00		1'000.00		416.75	
4340	Lebensmittelkontrolle	600.00		650.00		528.50	
4340.3132.00	Pilzkontrolle	600.00		650.00		528.50	
5	SOZIALE SICHERHEIT	870'750.00	148'500.00	738'900.00	133'500.00	739'511.45	105'254.95
52	Invalidität	350.00		400.00		50.00	
5240	Leistungen an Invalide	350.00		400.00		50.00	
5240.3636.00	Beiträge an private Organisation	350.00		400.00		50.00	
53	Alter + Hinterlassene	36'550.00	500.00	35'750.00	500.00	18'898.70	1'123.30
5310	Alters- und Hinterlassenenversicherung AHV	13'200.00	500.00	12'600.00	500.00	11'836.55	1'123.30
5310.3010.00	Löhne Verwaltungspersonal	11'200.00		10'700.00		10'103.40	
5310.3050.00	AG-Beiträge AHV/IV/EO/ALV, Verwaltungskosten	700.00		750.00		659.95	
5310.3052.00	AG-Beiträge an Pensionskasse	900.00		900.00		827.40	
5310.3053.00	AG-Beiträge an Unfallversicherung	100.00		50.00		35.65	
5310.3054.00	AG-Beiträge an FAK	200.00		150.00		146.30	
5310.3055.00	AG-Beiträge an KTG	100.00		50.00		63.85	
5310.4611.00	Entschädigung des Kantons		500.00		500.00		1'123.30
5350	Leistungen an das Alter	23'350.00		23'150.00		7'062.15	
5350.3170.00	Geburtstagsgeschenke Senioren	1'300.00		950.00		2'473.10	
5350.3171.00	Altersausflug/Seniorenweihnacht	11'600.00		11'600.00		3'936.00	
5350.3636.00	Beitrag an Pro Senectute Aargau	250.00		250.00		340.00	
5350.3636.01	Beitrag an Seniorenrat Niederwil-FiGö	10'200.00		10'350.00		313.05	
54	Familie und Jugend	6'600.00	8'000.00	4'550.00	8'000.00	4'804.10	8'400.00
5430	Alimentenbevorschussung und -inkasso	1'000.00	8'000.00	2'000.00	8'000.00	1'065.55	8'400.00
5430.3130.00	Dienstleistung Dritter	1'000.00		2'000.00		1'065.55	
5430.4260.00	Rückerstattung Alimente		8'000.00		8'000.00		8'400.00
5440	Jugendschutz (allgemein)	1'050.00		1'050.00		587.10	
5440.3636.00	Beiträge an private Organisationen	200.00		200.00		201.10	
5440.3636.01	Pro Juventute, Beiträge	850.00		850.00		386.00	

Konto	Erfolgsrechnung HRM2 Funktionale Gliederung ER HRM2	Budget 2023		Budget 2022		Rechnung 2021	
5450	Leistungen an Familien (allgemein)	4'550.00		1'500.00		3'151.45	
5450.3632.00	Beitrag an Gemeinden	4'150.00		1'000.00		3'051.45	
5450.3636.00	Beiträge an private Organisationen ohne Erwerbszweck	400.00		500.00		100.00	
57	Sozialhilfe und Asylwesen	827'250.00	140'000.00	698'200.00	125'000.00	715'758.65	95'731.65
5720	Gesetzliche wirtschaftliche Hilfe	284'000.00	60'000.00	217'600.00	56'400.00	256'114.60	62'530.65
5720.3130.00	Dienstleistung Dritter	25'000.00		30'000.00		19'873.00	
5720.3631.00	Beiträge an Kanton (Pooling kostenintensive Einzelfälle)	2'400.00		1'700.00		2'297.00	
5720.3637.01	Materielle Hilfe an Private	256'600.00		185'900.00		233'944.60	
5720.4260.01	Rückerstattung Materielle Hilfe		30'000.00		30'000.00		39'387.05
5720.4631.00	Beiträge von Kanton (kostenintensive Sozialhilfefälle)		30'000.00		26'400.00		23'143.60
5730	Asylwesen	88'800.00	80'000.00	50'250.00	63'800.00	38'530.85	30'794.40
5730.3010.00	Löhne Personal für Betreuung Asylanten	8'000.00		8'000.00			
5730.3050.00	AG-Beiträge AHV/IV/EO/ALV, Verwaltungskosten	500.00		400.00			
5730.3053.00	AG-Beiträge an Unfallversicherung	100.00					
5730.3054.00	AG-Beiträge an FAK	100.00		100.00			
5730.3055.00	AG-Beiträge an KTG	100.00		50.00			
5730.3637.00	materielle Hilfe anerkannte Flüchtlinge	80'000.00		41'700.00		38'530.85	
5730.4260.00	Rückerst. mat. Hilfe anerkannte Flüchtlinge		80'000.00		63'800.00		30'794.40
5790	Fürsorge, übriges	454'450.00		430'350.00	4'800.00	421'113.20	2'406.60
5790.3631.00	Restkosten Sonderschulung u. Heimaufenthalt	425'900.00		403'400.00		390'518.40	
5790.3631.01	Kontrolle Sozialhilfemissbrauch, Aussendienst	1'750.00		1'750.00		1'317.50	
5790.3636.00	Beiträge an private Organisationen ohne Erwerbszweck	400.00		400.00		400.00	
5790.3637.00	Beiträge an private Organisationen (Kostenbeteiligung ausstehende Prämien Krankenpflegeversicherung)	26'400.00		24'800.00		28'877.30	
5790.4610.00	Rückerstattung für Betreuung von anerkannten Flüchtlingen				4'800.00		2'406.60
6	VERKEHR	273'250.00	30'500.00	268'500.00	34'700.00	330'607.60	27'965.00
61	Strassenverkehr	243'650.00	7'000.00	238'900.00	11'200.00	301'022.85	8'700.00
6130	Kantonsstrassen, übrige	33'450.00		33'350.00		33'378.20	
6130.3130.00	Abgeltung für entwässerte Kantonsstrassen	11'450.00		11'450.00		11'416.20	
6130.3660.10	Planmässige Abschreibungen Investitionsbeiträge	22'000.00		21'900.00		21'962.00	
6150	Gemeindestrassen	210'200.00	7'000.00	205'550.00	11'200.00	267'644.65	8'700.00
6150.3010.00	Löhne Betriebspersonal	31'900.00		33'900.00		24'187.90	

Konto	Erfolgsrechnung HRM2 Funktionale Gliederung ER HRM2	Budget 2023		Budget 2022		Rechnung 2021	
6150.3050.00	AG-Beiträge AHV/IV/EO/ALV, Verwaltungskosten	2'100.00		2'350.00		1'610.05	
6150.3052.00	AG-Beiträge an Pensionskasse	3'000.00		2'000.00		2'511.00	
6150.3053.00	AG-Beiträge an Unfallversicherung	400.00		550.00		399.60	
6150.3054.00	AG-Beiträge an FAK	500.00		500.00		358.05	
6150.3055.00	AG-Beiträge an KTG	200.00		200.00		154.60	
6150.3090.00	Aus- und Weiterbildung	2'500.00		1'000.00			
6150.3091.00	Personalwerbung					1'242.55	
6150.3099.00	Übriger Personalaufwand	2'000.00		300.00		1'439.90	
6150.3101.00	Betriebs- u. Verbrauchsmaterial	7'200.00		6'300.00		11'286.95	
6150.3111.00	Anschaffung Maschinen und Geräte	4'000.00		4'250.00		12'277.10	
6150.3120.00	Ver- und Entsorgung	7'000.00		7'000.00		5'459.80	
6150.3130.00	Dienstleistungen Dritter	4'750.00		4'750.00		1'119.95	
6150.3130.01	Abwasserbenützungsgebühren Gemeindestrassen	12'600.00		12'600.00		12'600.90	
6150.3132.00	Honorare externe Berater			5'000.00		21'581.50	
6150.3134.00	Versicherungsprämien	2'600.00		2'600.00		2'640.00	
6150.3141.00	Unterhalt Strassen / Verkehrswege	45'900.00		51'200.00		94'773.15	
6150.3151.00	Unterhalt Maschinen, Geräte, Fahrzeuge	10'000.00				4'736.75	
6150.3161.00	Miete, Benützungskosten Mobilien und Fahrzeuge	8'000.00		5'500.00		2'770.45	
6150.3181.00	Tatsächliche Forderungsverluste					500.00	
6150.3190.00	Übriger Sachaufwand					500.00	
6150.3300.10	Planmässige Abschreibungen Strassen VV	65'200.00		65'200.00		65'226.30	
6150.3300.30	Planmässige Abschreibungen übr. Tiefbauten VV	300.00		300.00		268.15	
6150.3636.00	Beiträge an private Organisation	50.00		50.00			
6150.4260.00	Rückerstattungen Dritter		7'000.00		11'200.00		8'700.00
62	Öffentlicher Verkehr	29'500.00	23'500.00	29'500.00	23'500.00	29'484.75	19'265.00
6210	Bahninfrastruktur	1'500.00		1'500.00		1'484.75	
6210.3660.10	Planmässige Abschreibungen Investitionsbeiträge	1'500.00		1'500.00		1'484.75	
6290	Öffentlicher Verkehr, übriges	28'000.00	23'500.00	28'000.00	23'500.00	28'000.00	19'265.00
6290.3634.00	Ankauf Tageskarten SBB	28'000.00		28'000.00		28'000.00	
6290.4240.00	Verkauf Tageskarten SBB		23'500.00		23'500.00		19'265.00
63	Verkehr, übrige	100.00		100.00		100.00	
6310	Schifffahrt	100.00		100.00		100.00	
6310.3636.00	Beitrag Fährverein Sulz-Fischbach	100.00		100.00		100.00	
7	UMWELTSCHUTZ UND RAUMORDNUNG	852'250.00	812'700.00	923'850.00	876'950.00	764'648.74	709'499.29
71	Wasserversorgung	238'500.00	232'000.00	186'450.00	179'500.00	172'888.45	167'196.85
7100	Wasserversorgung (allgemein)	6'500.00		6'950.00		5'691.60	
7100.3010.00	Löhne Betriebspersonal	2'000.00		1'800.00		1'487.05	
7100.3050.00	AG-Beiträge AHV/IV/EO/ALV, Verwaltungskosten	100.00		100.00		97.10	
7100.3052.00	AG-Beiträge an Pensionskasse	200.00		100.00		152.30	

Konto	Erfolgsrechnung HRM2 Funktionale Gliederung ER HRM2	Budget 2023		Budget 2022		Rechnung 2021	
7100.3053.00	AG-Beiträge an Unfallversicherung	100.00		50.00		24.15	
7100.3054.00	AG-Beiträge an FAK	100.00				21.75	
7100.3055.00	AG-Beiträge an KTG	100.00				9.25	
7100.3120.00	Wasser für öffentliche Brunnen	3'900.00		3'900.00		3'900.00	
7100.3660.20	Planmässige Abschreibungen Investitionsbeiträge allgemeiner Haushalt an die Gemeinden			1'000.00			
7101	Wasserwerk [Gemeindebetrieb]	232'000.00	232'000.00	179'500.00	179'500.00	167'196.85	167'196.85
7101.3010.00	Löhne Betriebspersonal	9'700.00		9'400.00		7'436.55	
7101.3050.00	AG-Beiträge AHV/IV/EO/ALV, Verwaltungskosten	600.00		650.00		485.35	
7101.3052.00	AG-Beiträge an Pensionskasse	800.00		600.00		761.30	
7101.3053.00	AG-Beiträge an Unfallversicherung	100.00		150.00		120.50	
7101.3054.00	AG-Beiträge an Familienausgleichskasse	200.00		150.00		107.95	
7101.3055.00	AG-Beiträge an KTG	100.00		50.00		46.90	
7101.3100.00	Büromaterial	500.00				99.80	
7101.3111.00	Ankauf und Revision Wasserzähler	12'000.00		30'000.00		15'248.50	
7101.3130.00	Dienstleistungen, Honorare	14'200.00		14'200.00		30'545.35	
7101.3132.00	Honorare externe Beratungen	3'500.00				7'237.35	
7101.3134.00	Versicherungsprämien	200.00		200.00		211.10	
7101.3137.00	Korrektur Vorsteuerabzug Vorjahr	1'000.00		2'000.00		1'040.50	
7101.3143.00	Unterhalt übrige Tiefbauten	72'000.00		28'000.00		6'114.00	
7101.3300.31	Planmässige Abschreibungen übr. Tiefbauten VV spezialfinanzierte Gemeindebetriebe	20'800.00		20'800.00		20'758.45	
7101.3612.00	Verwaltungsentschädigung EG	8'900.00		8'900.00		8'900.00	
7101.3612.01	Wasserversorgung Niederwil/Fischbach-G.	73'400.00		50'400.00		54'088.95	
7101.3660.21	Planmässige Abschreibungen Investitionsbeiträge spez. Gemeindebetriebe an Gemeinden und Zweckverbände	14'000.00		14'000.00		13'994.30	
7101.4240.00	Wasserzinsen		58'300.00		58'300.00		63'856.65
7101.4240.01	Wasserverkauf Grundgebühr		31'700.00		31'700.00		31'747.00
7101.4409.01	Verpflichtungsverzinsung		2'000.00		2'050.00		2'072.00
7101.4612.00	Hydrantenentschädigung		16'400.00		16'400.00		16'380.00
7101.4631.00	Beiträge AGV Löschfonds		9'100.00		9'100.00		9'100.00
7101.4660.71	Auflösung passivierte Investitionsbeiträge		20'100.00		18'400.00		18'427.95
7101.9011.00	Aufwandüberschuss		94'400.00		43'550.00		25'613.25
72	Abwasserbeseitigung	397'100.00	397'100.00	400'200.00	400'200.00	365'055.19	365'055.19
7201	Abwasserbeseitigung [Gemeindebetrieb]	397'100.00	397'100.00	400'200.00	400'200.00	365'055.19	365'055.19
7201.3130.00	Dienstleistungen Dritter	35'000.00		35'000.00		1'280.10	
7201.3132.00	Honorare Fachexperten	10'000.00		10'000.00		2'856.00	
7201.3143.00	Unterhalt übrige Tiefbauten	17'500.00		17'500.00		-7'792.75	
7201.3300.31	Planmässige Abschreibungen übr. Tiefbauten VV spezialfinanzierte Gemeindebetriebe	18'100.00		18'200.00		18'100.25	
7201.3612.00	Verwaltungsentschädigung EG	13'200.00		12'500.00		12'500.00	
7201.3612.02	Betriebsbeitrag an Abwasserverband Region Stetten	143'300.00		143'100.00		144'915.74	
7201.3612.03	Betriebsbeitrag an Abwasserpumpwerk inkl. Regenbecken					3'900.30	
7201.3637.00	Subventionen/Förderbeiträge an private Haushaltungen					916.25	

Konto	Erfolgsrechnung HRM2 Funktionale Gliederung ER HRM2	Budget 2023		Budget 2022		Rechnung 2021	
7201.3660.21	Planmässige Abschreibungen von spezialfinanzierten Gemeindebetriebe	160'000.00		163'900.00		188'379.30	
7201.4240.00	Benützungsgebühren		211'500.00		211'500.00		212'968.30
7201.4240.01	Abgeltung Strassenentwässerung		22'300.00		22'300.00		22'300.00
7201.4240.02	Benützungsgebühr Grundgebühr		31'100.00		31'100.00		31'301.65
7201.4260.00	Rückerstattung Dritter						1'950.25
7201.4409.01	Verpflichtungsverzinsung		2'500.00		2'250.00		2'366.00
7201.4660.71	Auflösung passivierte Investitionsbeiträge		74'000.00		65'000.00		64'802.60
7201.9011.00	Aufwandüberschuss		55'700.00		68'050.00		29'366.39
73	Abfallwirtschaft	172'400.00	170'500.00	158'450.00	155'950.00	175'520.15	174'052.50
7300	Abfallwirtschaft (allgemein)	2'200.00	300.00	3'800.00	1'300.00	1'789.20	321.55
7300.3612.00	Kadaverentsorgung	1'200.00		1'300.00		1'060.10	
7300.3631.00	Beitrag an Kanton (Tierkörperentsorgung)	1'000.00		2'500.00		729.10	
7300.4210.00	Weiterverrechnung Tierkörperentsorgung		300.00		1'300.00		321.55
7301	Abfallwirtschaft [Gemeindebetrieb]	170'200.00	170'200.00	154'650.00	154'650.00	173'730.95	173'730.95
7301.3010.00	Löhne Betriebspersonal	9'700.00		9'400.00		7'436.55	
7301.3050.00	AG-Beiträge AHV/IV/EO/ALV, Verwaltungskosten	600.00		650.00		485.35	
7301.3052.00	AG-Beiträge an Pensionskasse	900.00		600.00		761.30	
7301.3053.00	AG-Beiträge an Unfallversicherung	100.00		150.00		120.50	
7301.3054.00	AG-Beiträge an FAK	200.00		150.00		107.95	
7301.3055.00	AG-Beiträge an KTG	100.00		50.00		46.90	
7301.3102.00	Drucksachen, Publikationen	3'000.00		3'000.00		2'543.10	
7301.3130.01	Hauskehricht, Transport	24'000.00		21'000.00		24'083.00	
7301.3130.02	Hauskehricht, Verbrennung	20'000.00		23'500.00		24'055.50	
7301.3130.03	Grüngut Transport	24'000.00		25'000.00		23'812.00	
7301.3130.04	Grüngut Verwertung	36'600.00		34'500.00		36'557.25	
7301.3130.05	Papier/Karton Transport			500.00		1'782.50	
7301.3130.07	Glas Recycling (Bruchglas)	6'000.00		6'200.00		5'919.05	
7301.3130.10	übrige Abfallarten	100.00		100.00		146.79	
7301.3130.11	Chemische Sonderabfälle	700.00		750.00		694.85	
7301.3130.12	Metalle	1'000.00		1'000.00		990.00	
7301.3137.00	Korrektur Vorsteuerabzug Vorjahr					-3.05	
7301.3161.00	Miete Altglasmulde und Entsorgungsstelle			6'300.00		6'300.00	
7301.3612.00	Verwaltungsentschädigung EG	9'800.00		9'300.00		9'300.00	
7301.3632.00	Beitrag Entsorgungsstelle Bremgarten	11'000.00					
7301.3635.00	Beitrag Entsorgungsstelle Bremgarten			11'000.00			
7301.4240.00	Kehrichtgebühren		112'500.00		100'200.00		112'574.45
7301.4240.01	Kehrichtgrundgebühren		52'000.00		52'000.00		52'270.00
7301.4250.00	Verkäufe (Altpapier)		500.00		300.00		3'101.80
7301.4260.00	Rückerstattungen Dritter		5'000.00		2'000.00		5'644.70
7301.4409.01	Verpflichtungsverzinsung		200.00		150.00		140.00
7301.9010.00	Ertragsüberschuss	22'400.00		1'500.00		28'591.41	
74	Verbauungen	6'900.00		6'450.00		5'440.15	
7410	Gewässerverbauungen	6'900.00		6'450.00		5'440.15	
7410.3010.00	Löhne Betriebspersonal	4'900.00		4'700.00		3'718.60	
7410.3050.00	AG-Beiträge AHV/IV/EO/ALV, Verwaltungskosten	300.00		300.00		243.20	

Konto	Erfolgsrechnung HRM2 Funktionale Gliederung ER HRM2	Budget 2023		Budget 2022		Rechnung 2021	
7410.3052.00	AG-Beitrag an Pensionskasse	400.00		300.00		380.60	
7410.3053.00	AG-Beiträge an Unfallversicherung	100.00		100.00		60.30	
7410.3054.00	AG-Beiträge an FAK	100.00		50.00		53.70	
7410.3055.00	AG-Beiträge an KTG	100.00				23.40	
7410.3300.30	Planmässige Abschreibungen übr. Tiefbauten VV	1'000.00		1'000.00		960.35	
75	Arten- und Landschaftsschutz	800.00		800.00		400.00	
7500	Arten- und Landschaftsschutz	800.00		800.00		400.00	
7500.3144.00	Unterhalt Heckenpflege Weidstrasse	400.00		400.00			
7500.3636.00	Beiträge an private Organisationen ohne Erwerbszweck	400.00		400.00		400.00	
77	Übriger Umweltschutz	19'800.00	4'600.00	27'400.00	4'600.00	35'819.35	3'194.75
7710	Friedhof und Bestattung	19'800.00	4'600.00	27'400.00	4'600.00	35'819.35	3'194.75
7710.3010.00	Löhne Betriebspersonal	9'700.00		9'400.00		7'436.55	
7710.3050.00	AG-Beiträge AHV/IV/EO/ALV, Verwaltungskosten	600.00		650.00		485.35	
7710.3052.00	AG-Beitrag an Pensionskasse	800.00		600.00		761.30	
7710.3053.00	AG-Beiträge an Unfallversicherung	100.00		150.00		120.50	
7710.3054.00	AG-Beiträge an FAK	200.00		150.00		107.95	
7710.3055.00	AG-Beiträge an KTG	100.00		50.00		46.90	
7710.3101.00	Betriebs- u. Verbrauchsmaterial	1'000.00		1'000.00			
7710.3111.00	Anschaffung Geräte, Maschinen, Apparate	1'200.00					
7710.3120.00	Ver- und Entsorgung	1'300.00		1'300.00		1'442.15	
7710.3130.00	Dienstleistungen Dritter	3'000.00		3'000.00		1'534.75	
7710.3134.00	Versicherungsprämien	100.00		100.00		96.35	
7710.3140.00	Baulicher Unterhalt	1'000.00		5'000.00		23'089.40	
7710.3144.00	Baulicher Unterhalt			5'300.00			
7710.3300.40	Planmässige Abschreibungen übr. Hochb. VV	700.00		700.00		698.15	
7710.4240.00	Grabplatzgebühren		1'000.00		1'000.00		700.00
7710.4260.00	Rückerstattungen Dritter		3'600.00		3'600.00		2'494.75
79	Raumordnung	16'750.00	8'500.00	144'100.00	136'700.00	9'525.45	
7900	Raumordnung	16'750.00	8'500.00	144'100.00	136'700.00	9'525.45	
7900.3132.00	Honorar externe Berater	4'000.00		4'000.00		5'812.35	
7900.3144.00	Massnahmen zur Erhöhung der Siedlungsqualität (Verrechnung mit Mehrwertabschöpfung)	8'500.00		136'700.00			
7900.3320.90	Planmässige Abschreibungen übr. immaterielle Werte	1'000.00				1'017.60	
7900.3632.00	Beitrag an Regionalplanung	3'250.00		3'400.00		2'514.00	
7900.3636.00	Beitrag an private Organisationen ohne Erwerbszweck					181.50	
7900.4511.00	Entnahme aus Spezialfonds (Mehrwertabschöpfung)		8'500.00		136'700.00		
8	VOLKSWIRTSCHAFT	44'500.00	30'000.00	14'100.00	30'000.00	48'067.05	30'000.00
81	Landwirtschaft	27'100.00		12'600.00		30'777.20	

Konto	Erfolgsrechnung HRM2 Funktionale Gliederung ER HRM2	Budget 2023		Budget 2022		Rechnung 2021	
8120	Landwirtschaftliche Strukturverbesserungen	23'500.00		8'600.00		27'057.20	
8120.3000.01	Landwirtschaftskommission	500.00					
8120.3101.00	Verbrauchsmaterial Flurwege	1'000.00		1'000.00			
8120.3141.00	Unterhalt Flurwege	22'000.00		7'600.00		27'057.20	
8130	Landwirtschaftliche Produktionsverbesserungen Vieh	1'600.00		1'600.00		1'520.00	
8130.3010.00	Lohn KEL (Kommunale Erhebungsstelle Landwirtschaft)	1'500.00		1'500.00		1'520.00	
8130.3170.00	Spesen	100.00		100.00			
8140	Landwirtschaftliche Produktionsverbesserungen Pflanzen	2'000.00		2'400.00		2'200.00	
8140.3000.00	Lohn Ambrosiaarbeit/Feuerbrand			400.00		400.00	
8140.3637.00	Beiträge an Bienenzüchter	2'000.00		2'000.00		1'800.00	
82	Forstwirtschaft	16'900.00		200.00		-56.60	
8200	Forstwirtschaft	16'900.00		200.00		-56.60	
8200.3144.00	Waldunterhalt	16'700.00				-256.60	
8200.3636.00	Beitrag an private Organisation	200.00		200.00		200.00	
84	Tourismus					16'846.45	
8400	Tourismus					16'846.45	
8400.3132.00	Honorar externe Berater (Fussgängersteg Künten -Fischbach-Göslikon)					16'846.45	
85	Industrie, Gewerbe, Handel			800.00			
8500	Industrie, Gewerbe, Handel			800.00			
8500.3636.00	Regionale Gewerbeausstellung Tischmesse Fischbach-Göslikon, Sponsoringbeitrag			800.00			
87	Brennstoffe und Energie	500.00	30'000.00	500.00	30'000.00	500.00	30'000.00
8710	Elektrizität	500.00	30'000.00	500.00	30'000.00	500.00	30'000.00
8710.3636.00	Beitrag an private Organisation	500.00		500.00		500.00	
8710.4120.00	Konzessionsgebühren		30'000.00		30'000.00		30'000.00
9	FINANZEN UND STEUERN	32'300.00	4'875'420.00	32'000.00	4'599'850.00	6'331.89	4'433'797.84
91	Steuern	24'800.00	4'575'900.00	24'850.00	4'309'000.00	-1'041.75	4'116'748.40
9100	Allgemeine Gemeindesteuern	22'000.00	4'447'500.00	22'000.00	4'179'500.00	-3'721.75	3'993'100.40
9100.3180.00	Wertberichtigung auf Forderungen (Delkredere)	2'000.00		2'000.00		2'240.00	
9100.3181.00	Abschreibungen (Erlass u. Verlust)	20'000.00		20'000.00		2'665.80	

Konto	Erfolgsrechnung HRM2 Funktionale Gliederung ER HRM2	Budget 2023		Budget 2022		Rechnung 2021	
9100.3181.09	Eingang abgeschr. Steuern (Aufwandminderung)					-8'627.55	
9100.4000.00	Einkommenssteuern Rechnungsjahr		3'220'000.00		3'078'000.00		3'014'003.97
9100.4000.10	Einkommenssteuern frühere Jahre		464'000.00		376'500.00		226'773.98
9100.4000.30	Pauschale Steueranrechnung natürliche Personen		-500.00		-1'800.00		-533.05
9100.4001.00	Vermögenssteuern Rechnungsjahr		344'000.00		344'800.00		329'688.03
9100.4001.10	Vermögenssteuern frühere Jahre		52'000.00		42'000.00		25'730.17
9100.4002.00	Quellensteuern		123'000.00		110'000.00		77'561.00
9100.4010.00	Gewinn- u. Kapitalsteuern jur. Personen		245'000.00		230'000.00		319'876.30
9101	Sondersteuern	2'800.00	128'400.00	2'850.00	129'500.00	2'680.00	123'648.00
9101.3101.00	Ankauf Hundemarken	2'800.00		2'850.00		2'680.00	
9101.4000.20	Nach- und Strafsteuern						-2'069.50
9101.4022.00	Grundstückgewinnsteuern		110'000.00		110'000.00		109'637.50
9101.4024.00	Erbschafts- und Schenkungssteuern		2'000.00		2'000.00		
9101.4033.00	Hundesteuer		16'400.00		17'500.00		16'080.00
93	Finanz- und Lastenausgleich		98'500.00		77'100.00		48'600.00
9300	Finanz- und Lastenausgleich		98'500.00		77'100.00		48'600.00
9300.4621.50	Finanz- und Lastenausgleich		53'000.00		38'000.00		10'000.00
9300.4621.60	Finanz- und Lastenausgleich "Feinausgleich"		45'500.00		39'100.00		38'600.00
96	Vermögens- und Schuldenverwaltung	7'000.00	10'750.00	6'650.00	17'150.00	6'873.64	10'796.45
9610	Zinsen	7'000.00	8'100.00	6'650.00	14'500.00	6'873.64	8'141.85
9610.3400.00	Skonto, Vergütungszinsen	1'100.00		1'000.00		1'144.19	
9610.3401.00	Verzinsung kurzfristiges FK	700.00		700.00		651.45	
9610.3409.01	Verpflichtungsverzinsung Spezialfinanzierungen	4'700.00		4'450.00		4'578.00	
9610.3632.00	Zinsen für Sonderrechnung Stiftung Burkhalter	500.00		500.00		500.00	
9610.4401.00	Verzugszinsen auf Forderungen		8'100.00		14'500.00		8'141.85
9630	Liegenschaften des Finanzvermögens		2'650.00		2'650.00		2'654.60
9630.4430.00	Pachtzinsen		2'650.00		2'650.00		2'654.60
99	Abschluss	500.00	190'270.00	500.00	196'600.00	500.00	257'652.99
9951	Stiftungen	500.00	500.00	500.00	500.00	500.00	500.00
9951.3632.00	Beiträge an Gemeinden	500.00		500.00		500.00	
9951.4409.00	Interne Verzinsung Stiftung Burkhalter		500.00		500.00		500.00
9990	Abschluss		189'770.00		196'100.00		257'152.99
9990.4895.00	Entnahme aus Aufwertungsreserve		133'300.00		133'300.00		134'311.55
9990.9001.00	Aufwandüberschuss		56'470.00		62'800.00		122'841.44
	Total	6'140'640.00	6'140'640.00	5'938'150.00	5'938'150.00	5'672'162.83	5'672'162.83

Konto	Erfolgsrechnung HRM2 Funktionale Gliederung ER HRM2	Budget 2023		Budget 2022		Rechnung 2021	
	Gesamttotal	6'140'640.00	6'140'640.00	5'938'150.00	5'938'150.00	5'672'162.83	5'672'162.83

Konto	Investitionsrechnung HRM2 Funktionale Gliederung IR HRM2	Budget 2023		Budget 2022		Rechnung 2021	
		Ausgaben	Einnahmen	Ausgaben	Einnahmen	Ausgaben	Einnahmen
0	ALLGEMEINE VERWALTUNG						
1	ÖFFENTLICHE ORDNUNG UND SICHERHEIT, VERTEIDIGUNG						
2	BILDUNG Netto Aufwand	83'000.00	83'000.00	15'000.00	15'000.00	145'266.61	145'266.61
3	KULTUR, SPORT UND FREIZEIT, KIRCHE						
6	VERKEHR Netto Aufwand	533'000.00	533'000.00	801'000.00	801'000.00	277'386.35	4'500.00 272'886.35
7	UMWELTSCHUTZ UND RAUMORDNUNG Netto Aufwand	298'000.00	35'000.00 263'000.00	1'072'000.00	780'000.00 292'000.00	216'404.90	214'336.50 2'068.40
9	FINANZEN UND STEUERN Netto Ertrag	35'000.00 879'000.00	914'000.00	780'000.00 1'108'000.00	1'888'000.00	259'803.30 420'221.36	680'024.66
	Total	949'000.00	949'000.00	2'668'000.00	2'668'000.00	898'861.16	898'861.16
	Gesamttotal	949'000.00	949'000.00	2'668'000.00	2'668'000.00	898'861.16	898'861.16

Konto	Investitionsrechnung HRM2 Funktionale Gliederung IR HRM2	Budget 2023		Budget 2022		Rechnung 2021	
		Ausgaben	Einnahmen	Ausgaben	Einnahmen	Ausgaben	Einnahmen
	Total	949'000.00	949'000.00	2'668'000.00	2'668'000.00	898'861.16	898'861.16
2	BILDUNG	83'000.00		15'000.00		145'266.61	
2120	Primarstufe	10'000.00		15'000.00		4'129.60	
2120.5200.01	Anschaffung notwendige IT-Struktur Lehrplan 21, GV 21.11.19 / CHF 85'000 Jahrestranche 2021					4'129.60	
2120.5200.02	Anschaffung notwendige IT-Struktur Lehrplan 21, GV 21.11.19 / CHF 85'000 Jahrestranche 2022			15'000.00			
2120.5200.03	Anschaffung notwendige IT-Struktur Lehrplan 21, GV 21.11.19 / CHF 85'000 Jahrestranche 2023	10'000.00					
2170	Schulliegenschaften	73'000.00				141'137.01	
2170.5040.06	Umbau- und Renovationsarbeiten im Schulhaus Lohren, GV 26.11.20 / CHF 115'000					141'137.01	
2170.5040.07	Schulraumplanung 2. Phase	73'000.00					
6	VERKEHR	533'000.00		801'000.00		277'386.35	4'500.00
6130	Kantonsstrassen, übrige			196'000.00			
6130.5610.02	Umbau Bushaltenstellen nach Behindertengleichstellungsgesetz (gebundene Ausgabe, gemäss Kantonsstrassendekret) CHF 212'000			196'000.00			
6150	Gemeindestrassen	533'000.00		605'000.00		277'386.35	4'500.00
6150.5030.07	Erschliessung Langfohrenstrasse, Urnenabstimmung 14.06.20 / CHF 620'000			500'000.00		259'386.35	
6150.5030.09	Wygartenstrasse, GV 24.06.21 / CHF 105'000	105'000.00		105'000.00			
6150.5610.01	Radweg zwischen Fi-Gö und Gnadenthaler-Kreisel, GV 27.11.14 / CHF 643'500	428'000.00				18'000.00	
6150.6320.01	Radweg zwischen Fi-Gö und Niederwil / Anteil Niederwil						4'500.00
7	UMWELTSCHUTZ UND RAUMORDNUNG	298'000.00	35'000.00	1'072'000.00	780'000.00	216'404.90	214'336.50
7101	Wasserwerk [Gemeindebetrieb]	18'000.00	10'000.00	310'000.00	235'000.00	38'766.00	35'349.10
7101.5030.07	WL Erschliessung Langfohrenstrasse, Urnenabstimmung 14.06.20 / CHF 130'000			100'000.00		38'766.00	
7101.5030.09	WL Wygartenstrasse, GV 24.06.21 / CHF 174'000			174'000.00			
7101.5031.06	Variantenstudium Reservoir Neubau, Anschluss Wasser 2035 (Budgetkredit)	18'000.00					
7101.5540.01	Wasser 2035, Dotationskapital neue Anstalt, GV 24.06.21 / CHF 180'000			36'000.00			
7101.6370.00	Anschlussgebühren		10'000.00		235'000.00		35'349.10
7201	Abwasserbeseitigung [Gemeindebetrieb]	150'000.00	25'000.00	742'000.00	545'000.00	66'590.70	178'987.40
7201.5030.07	AbL Erschliessung Langfohrenstrasse, Urnenabstimmung 14.06.20 / CHF 470'000			400'000.00		107'557.50	
7201.5030.09	AbL Wygartenstrasse, GV 24.06.21 / CHF 342'000			342'000.00			
7201.5290.01	Massnahmen betr. Generelle Entwässerungsplanung (GEP 2. Generation)	150'000.00					
7201.5620.01	Ausbau Kläranlage Stetten, GV 21.06.12 / Fr. 2'989'302					-40'966.80	
7201.6370.00	Anschlussgebühren		25'000.00		545'000.00		178'987.40
7301	Abfallwirtschaft [Gemeindebetrieb]	115'000.00					

Konto	Investitionsrechnung HRM2 Funktionale Gliederung IR HRM2	Budget 2023		Budget 2022		Rechnung 2021	
		Ausgaben	Einnahmen	Ausgaben	Einnahmen	Ausgaben	Einnahmen
7301.5030.03	Unterflur-Wertstoffsammelstelle	115'000.00					
7500	Arten- und Landschaftsschutz					50'000.00	
7500.5620.01	Investitionsbeitrag Reaktivierung und Aufwertung "Stille Reuss", GV 26.11.20 / CHF 50'000					50'000.00	
7900	Raumordnung (allgemein)	15'000.00		20'000.00		61'048.20	
7900.5290.02	Ausarbeitung Gestaltungsplan Unterdorf, GV vom 24.11.16 / Fr. 120'000	15'000.00		20'000.00		44'933.40	
7900.5290.04	Gesamtrevision Nutzungsplanung Siedlung und Kulturland, Nachtragskredit, GV 21.11.19 / CHF 20'000					16'114.80	
9	FINANZEN UND STEUERN	35'000.00	914'000.00	780'000.00	1'888'000.00	259'803.30	680'024.66
9990	Abschluss	35'000.00	914'000.00	780'000.00	1'888'000.00	259'803.30	680'024.66
9990.5900.00	Passivierte Einnahmen Einwohnergemeinde					4'500.00	
9990.5900.01	Passivierte Einnahmen Wasserversorgung	10'000.00		235'000.00		35'349.10	
9990.5900.02	Passivierte Einnahmen Abwasserbeseitigung	25'000.00		545'000.00		219'954.20	
9990.6900.00	Aktivierte Ausgaben Einwohnergemeinde		631'000.00		836'000.00		533'701.16
9990.6900.01	Aktivierte Ausgaben Wasserversorgung		18'000.00		310'000.00		38'766.00
9990.6900.02	Aktivierte Ausgaben Abwasserbeseitigung		150'000.00		742'000.00		107'557.50
9990.6900.03	Aktivierte Ausgaben Abfallbeseitigung		115'000.00				

Verpflichtungskreditkontrolle

Druckdatum: 04.10.2022

EWG Fischbach-Göslikon

Budget 2023		Kreditbetrag	Bis 2022 verbucht		Budget 2023		Verfügbarer Restkredit
			Ausgaben	Einnahmen	Ausgaben	Einnahmen	
2	BILDUNG						
21	Obligatorische Schule						
212	Primarstufe						
2120	Primarstufe						
2120.5200.00	O Anschaffung notwendige IT-Struktur Lehrplan 21 (2020) 21.11.2019 / GV / 30'000	30'000.00	31'458.35				
2120.5200.01	O Anschaffung notwendige IT-Struktur Lehrplan 21 (2021) 21.11.2019 / GV / 30'000	30'000.00	4'129.60				25'870.40
2120.5200.02	O Anschaffung notwendige IT-Struktur Lehrplan 21 (2022) 21.11.2019 / GV / 15'000	15'000.00					15'000.00
2120.5200.03	O Anschaffung notwendige IT-Struktur Lehrplan 21 (2023) 21.11.2019 / GV / 10'000	10'000.00			10'000.00		
217	Schulliegenschaften						
2170	Schulliegenschaften						
2170.5040.07	O Schulraumplanung 2. Phase / GV / 73'000	73'000.00			73'000.00		
6	VERKEHR						
61	Strassenverkehr						
613	Kantonsstrassen, übrige						
6130	Kantonsstrassen, übrige						
6130.5610.02	O Umbau Bushaltenstellen nach Behindertengleichstellungsgesetz (gebundene Ausgabe, gemäss Kantonsstrassendekret) CHF 212'000 / GV / 212'000	212'000.00	1'920.90				210'079.10
615	Gemeindestrassen						
6150	Gemeindestrassen						
6150.5030.07	O Erschliessung Langfohrenstrasse mit Werkleitungen / Total 1'220'000, davon 14.06.2020 / GV / 620'000	620'000.00	328'749.46				291'250.54
6150.5030.09	O Sanierung der Wygartenstrasse 24.06.2021 / GV / 105'000	105'000.00			105'000.00		

Verpflichtungskreditkontrolle

Druckdatum: 04.10.2022

EWG Fischbach-Göslikon

Budget 2023		Kreditbetrag	Bis 2022 verbucht		Budget 2023		Verfügbarer Restkredit
			Ausgaben	Einnahmen	Ausgaben	Einnahmen	
6150.5610.01	O Radweg zwischen Fi-Gö und Gnadenthaler-Kreisel 27.11.2014 / GV / 643'500	643'500.00	38'000.00		428'000.00		177'500.00
6150.6320.01	O Radweg zwischen Fi-Gö und Niederwil, Anteil Niederwil / GV / 0						
7	UMWELTSCHUTZ UND RAUMORDNUNG						
71	Wasserversorgung						
710	Wasserversorgung						
7101	Wasserwerk [Gemeindebetrieb]						
7101.5030.07	O WL Erschliessung Langfohrenstrasse 14.06.2020 / GV / 130'000	130'000.00	41'266.00				88'734.00
7101.5030.09	O WL Sanierung der Wygartenstrasse 24.06.2021 / GV / 174'000	174'000.00					174'000.00
7101.5030.10	O WL Umbau Bushaltestelle beim Volg 23.11.2022 / GV / 229'000	229'000.00					229'000.00
7101.5031.06	O Variantenstudium Reservoir Neubau, Anschluss Wasser 2035 (Budgetkredit) / GV / 18'000	18'000.00			18'000.00		
7101.5540.01	O Wasser 2035, Dotationskapital neue Anstalt 24.06.2021 / GV / 180'000	180'000.00					180'000.00
72	Abwasserbeseitigung						
720	Abwasserbeseitigung						
7201	Abwasserbeseitigung [Gemeindebetrieb]						
7201.5030.07	O AbL Erschliessung Langfohrenstrasse 14.06.2020 / GV / 470'000	470'000.00	213'568.90				256'431.10
7201.5030.09	O AbL Sanierung der Wygartenstrasse 24.06.2021 / GV / 342'000	342'000.00					342'000.00
7201.5290.01	O Massnahmen betr. Generelle Entwässerungsplanung (GEP 2. Generation) 22.06.2022 / GV / 490'000	490'000.00			150'000.00		340'000.00
73	Abfallwirtschaft						

Verpflichtungskreditkontrolle

Druckdatum: 04.10.2022

EWG Fischbach-Göslikon

Budget 2023		Kreditbetrag	Bis 2022 verbucht		Budget 2023		Verfügbarer Restkredit
			Ausgaben	Einnahmen	Ausgaben	Einnahmen	
730	Abfallwirtschaft						
7301	Abfallwirtschaft [Gemeindebetrieb]						
7301.5030.03	O Unterflur-Wertstoffsammelstelle Alte Landstrasse 23.11.2022 / GV / 115'000	115'000.00					115'000.00
79	Raumordnung						
790	Raumordnung						
7900	Raumordnung (allgemein)						
7900.5290.01	O Gesamtrevision Nutzungsplanung Siedlung und Kulturland 24.06.2015 / GV / 155'000	155'000.00	185'209.90				
7900.5290.02	O Ausarbeitung Gestaltungsplan Unterdorf 24.11.2016 / GV / 120'000	120'000.00	176'803.10		15'000.00		
7900.5290.02	T Nachtragskredit Gestaltungsplan Unterdorf / GV / 0						
7900.5290.02	T Ausarbeitung Gestaltungsplan Unterdorf 24.11.2016 / GV / 120'000	120'000.00					
7900.5290.03	O Gesamtrevision Nutzungsplanung Siedlung und Kulturland, Nachtragskredit 14.06.2018 / GV / 55'000	55'000.00	62'248.85				
7900.5290.04	O Gesamtrevision Nutzungsplanung Siedlung und Kulturland, Nachtragskredit 21.11.2019 / GV / 20'000	20'000.00	51'673.25				
7900.6310.00	O Investitionsbeiträge vom Kanton (Erarbeitung KGV) 22.01.2016 / GV / 0						
7900.6370.02	O Grundeigentümerbeiträge Gestaltungsplan Unterdorf 24.11.2016 / GV / -60'000	-60'000.00					-60'000.00
Total			1'135'028.31		799'000.00		2'384'865.14

Konto	Erfolgsrechnung HRM2 Artengliederung ER HRM2	Budget 2023		Budget 2022		Rechnung 2021	
						Aufwand	Ertrag
	Total	6'140'640.00	6'140'640.00	5'938'150.00	5'938'150.00	5'672'162.83	5'672'162.83
3	Aufwand	6'118'240.00		5'936'650.00		5'643'571.42	
30	Personalaufwand	1'112'070.00		1'029'550.00		973'104.41	
31	Sach- und übriger Betriebsaufwand	1'096'770.00		1'287'550.00		1'064'195.14	
33	Abschreibungen Verwaltungsvermögen	381'600.00		371'100.00		372'230.00	
34	Finanzaufwand	6'500.00		6'150.00		6'373.64	
35	Einlagen in Fonds und Spezialfinanzierungen						
36	Transferaufwand	3'486'800.00		3'207'800.00		3'193'168.23	
38	Ausserordentlicher Aufwand						
39	Interne Verrechnungen	34'500.00		34'500.00		34'500.00	
4	Ertrag		5'934'070.00		5'763'750.00		5'494'341.75
40	Fiskalertrag		4'575'900.00		4'309'000.00		4'116'748.40
41	Regalien und Konzessionen		30'000.00		30'000.00		30'000.00
42	Entgelte		793'870.00		788'100.00		889'852.63
43	Verschiedene Erträge						
44	Finanzertrag		28'500.00		34'650.00		28'424.45
45	Entnahmen aus Fonds und Spezialfinanzierungen		15'800.00		144'100.00		5'610.67
46	Transferertrag		322'200.00		290'100.00		254'894.05
48	Ausserordentlicher Ertrag		133'300.00		133'300.00		134'311.55
49	Interne Verrechnungen		34'500.00		34'500.00		34'500.00
9	Abschlusskonten	22'400.00	206'570.00	1'500.00	174'400.00	28'591.41	177'821.08
90	Abschlusskonten	22'400.00	206'570.00	1'500.00	174'400.00	28'591.41	177'821.08

Konto	Erfolgsrechnung HRM2 Artengliederung ER HRM2	Budget 2023		Budget 2022		Rechnung 2021	
	Total	6'140'640.00	6'140'640.00	5'938'150.00	5'938'150.00	5'672'162.83	5'672'162.83
3	Aufwand	6'118'240.00		5'936'650.00		5'643'571.42	
30	Personalaufwand	1'112'070.00		1'029'550.00		973'104.41	
300	Behörden und Kommissionen	94'000.00		92'900.00		122'331.75	
3000	Löhne, Tag- und Sitzungsgelder an Behörden und Kommissionen	94'000.00		92'900.00		122'331.75	
0110.3000.00	Kommissionen, Behörden	7'300.00		7'300.00		8'687.50	
0120.3000.00	Gemeinderat	81'600.00		81'600.00		81'569.25	
0120.3000.01	Coaching					2'200.00	
0210.3000.00	Steuerkommission	600.00		600.00		3'400.00	
2190.3000.00	Schulpflege					23'300.00	
3290.3000.00	Kulturkommission	2'000.00		2'000.00		2'775.00	
3290.3000.01	Kommission Planung 975 Jahre Fi-Gö (im 2023)	2'000.00		1'000.00			
8120.3000.01	Landwirtschaftskommission	500.00					
8140.3000.00	Lohn Ambrosiaarbeit/Feuerbrand			400.00		400.00	
301	Löhne des Verwaltungs- und Betriebspersonals	817'100.00		740'600.00		690'818.51	
3010	Löhne des Verwaltungs- und Betriebspersonals	817'100.00		740'600.00		690'818.51	
0110.3010.00	Lohn Gemeindeweibel	1'800.00		1'800.00		2'100.00	
0210.3010.00	Löhne Verwaltungspersonal inkl. Lernende	249'000.00		204'500.00		183'208.50	
0210.3010.01	Löhne Verwaltungspersonal (Rückstellung für Ferien- und Komp-Std. gesamtes Personal)					21'437.76	
0210.3010.09	Versicherungsleistungen (Aufwandminderungskonto)					-4'603.30	
0220.3010.00	Löhne Verwaltungspersonal inkl. Lernende	230'500.00		215'000.00		215'147.75	
0290.3010.00	Löhne Betriebspersonal	26'500.00		26'000.00		16'331.15	
1400.3010.00	Löhne Verwaltungspersonal	44'300.00		34'500.00		34'323.45	
1400.3010.01	Entschädigung Beistand Privatperson	4'000.00		4'000.00		5'706.40	
2170.3010.00	Löhne Betriebspersonal	122'700.00		125'700.00		131'296.20	
2170.3010.09	Versicherungsleistungen (Aufwandminderung)					-19'564.80	
2190.3010.00	Löhne Schulsekretariat	38'500.00		29'400.00		33'187.25	
3420.3010.00	Löhne Betriebspersonal	9'700.00		9'400.00		7'436.55	
4330.3010.01	Lohn Zahnprophylaxe/-hygiene	1'500.00		1'500.00		1'485.00	
5310.3010.00	Löhne Verwaltungspersonal	11'200.00		10'700.00		10'103.40	
5730.3010.00	Löhne Personal für Betreuung Asylanten	8'000.00		8'000.00			
6150.3010.00	Löhne Betriebspersonal	31'900.00		33'900.00		24'187.90	
7100.3010.00	Löhne Betriebspersonal	2'000.00		1'800.00		1'487.05	
7101.3010.00	Löhne Betriebspersonal	9'700.00		9'400.00		7'436.55	
7301.3010.00	Löhne Betriebspersonal	9'700.00		9'400.00		7'436.55	
7410.3010.00	Löhne Betriebspersonal	4'900.00		4'700.00		3'718.60	
7710.3010.00	Löhne Betriebspersonal	9'700.00		9'400.00		7'436.55	
8130.3010.00	Lohn KEL (Kommunale Erhebungsstelle Landwirtschaft)	1'500.00		1'500.00		1'520.00	
302	Löhne der Lehrkräfte	8'700.00		8'700.00		8'536.00	
3020	Löhne der Lehrkräfte	8'700.00		8'700.00		8'536.00	
2120.3020.02	Lohn Betreuung Informatik	8'700.00		8'700.00		8'536.00	
305	Arbeitgeberbeiträge	142'200.00		131'650.00		124'284.90	
3050	AG-Beiträge AHV, IV, EO, ALV, Verwaltungskosten	57'800.00		54'650.00		49'110.05	
0110.3050.00	AG-Beiträge AHV/IV/EO/ALV, Verwaltungskosten	100.00		100.00		159.10	

Konto	Erfolgsrechnung HRM2 Artengliederung ER HRM2	Budget 2023		Budget 2022		Rechnung 2021	
0120.3050.00	AG-Beiträge AHV/IV/EO/ALV, Verwaltungskosten	3'300.00		3'300.00		3'548.70	
0210.3050.00	AG-Beiträge AHV/IV/EO/ALV, Verwaltungskosten	16'600.00		14'100.00		11'892.25	
0220.3050.00	AG-Beiträge AHV/IV/EO/ALV, Verwaltungskosten	15'300.00		14'850.00		13'922.20	
0290.3050.00	AG-Beiträge AHV/IV/EO/ALV, Verwaltungskosten	1'800.00		1'800.00		728.60	
1400.3050.00	AG-Beiträge AHV/IV/EO/ALV, Verwaltungskosten	2'900.00		2'400.00		2'242.85	
2120.3050.00	AG-Beiträge AHV/IV/EO/ALV, Verwaltungskosten	800.00		800.00		557.15	
2170.3050.00	AG-Beiträge AHV/IV/EO/ALV, Verwaltungskosten	8'200.00		8'700.00		7'720.45	
2190.3050.00	AG-Beiträge AHV/IV/EO/ALV, Verwaltungskosten	2'600.00		2'000.00		3'690.20	
3420.3050.00	AG-Beiträge AHV/IV/EO/ALV, Verwaltungskosten	600.00		650.00		485.35	
4330.3050.00	AG-Beiträge AHV/IV/EO/ALV, Verwaltungskosten	100.00		100.00		96.85	
5310.3050.00	AG-Beiträge AHV/IV/EO/ALV, Verwaltungskosten	700.00		750.00		659.95	
5730.3050.00	AG-Beiträge AHV/IV/EO/ALV, Verwaltungskosten	500.00		400.00			
6150.3050.00	AG-Beiträge AHV/IV/EO/ALV, Verwaltungskosten	2'100.00		2'350.00		1'610.05	
7100.3050.00	AG-Beiträge AHV/IV/EO/ALV, Verwaltungskosten	100.00		100.00		97.10	
7101.3050.00	AG-Beiträge AHV/IV/EO/ALV, Verwaltungskosten	600.00		650.00		485.35	
7301.3050.00	AG-Beiträge AHV/IV/EO/ALV, Verwaltungskosten	600.00		650.00		485.35	
7410.3050.00	AG-Beiträge AHV/IV/EO/ALV, Verwaltungskosten	300.00		300.00		243.20	
7710.3050.00	AG-Beiträge AHV/IV/EO/ALV, Verwaltungskosten	600.00		650.00		485.35	
3052	AG-Beiträge an andere Pensionskassen	60'900.00		55'650.00		55'484.85	
0210.3052.00	AG-Beiträge an Pensionskasse	17'000.00		16'000.00		15'551.50	
0220.3052.00	AG-Beiträge an Pensionskasse	19'000.00		18'000.00		17'264.50	
0290.3052.00	AG-Beiträge an Pensionskasse	1'000.00		950.00		1'141.90	
1400.3052.00	AG-Beiträge an Pensionskasse	3'600.00		3'000.00		2'873.45	
2170.3052.00	AG-Beiträge an Pensionskasse	9'000.00		9'000.00		8'883.20	
2190.3052.00	AG-Beiträge an Pensionskasse	3'500.00		3'000.00		2'853.80	
3420.3052.00	AG-Beiträge an Pensionskasse	800.00		600.00		761.30	
5310.3052.00	AG-Beiträge an Pensionskasse	900.00		900.00		827.40	
6150.3052.00	AG-Beiträge an Pensionskasse	3'000.00		2'000.00		2'511.00	
7100.3052.00	AG-Beiträge an Pensionskasse	200.00		100.00		152.30	
7101.3052.00	AG-Beiträge an Pensionskasse	800.00		600.00		761.30	
7301.3052.00	AG-Beiträge an Pensionskasse	900.00		600.00		761.30	
7410.3052.00	AG-Beiträge an Pensionskasse	400.00		300.00		380.60	
7710.3052.00	AG-Beiträge an Pensionskasse	800.00		600.00		761.30	
3053	AG-Beiträge an Unfallversicherungen	5'050.00		5'250.00		4'932.65	
0110.3053.00	AG-Beiträge an Unfallversicherung					30.50	
0120.3053.00	AG-Beiträge an Unfallversicherung					126.30	
0210.3053.00	AG-Beiträge an Unfallversicherung	900.00		550.00		666.05	
0220.3053.00	AG-Beiträge an Unfallversicherung	800.00		700.00		777.70	
0290.3053.00	AG-Beiträge an Unfallversicherung	300.00		350.00		180.70	
1400.3053.00	AG-Beiträge an Unfallversicherung	200.00		100.00		122.10	
2170.3053.00	AG-Beiträge an Unfallversicherung	1'500.00		2'100.00		1'909.70	
2190.3053.00	AG-Beiträge an Unfallversicherung	150.00		100.00		115.30	

Konto	Erfolgsrechnung HRM2 Artengliederung ER HRM2	Budget 2023		Budget 2022		Rechnung 2021	
3420.3053.00	AG-Beiträge an Unfallversicherung	100.00		150.00		120.50	
4330.3053.00	AG-Beiträge an Unfallversicherung					2.60	
5310.3053.00	AG-Beiträge an Unfallversicherung	100.00		50.00		35.65	
5730.3053.00	AG-Beiträge an Unfallversicherung	100.00					
6150.3053.00	AG-Beiträge an Unfallversicherung	400.00		550.00		399.60	
7100.3053.00	AG-Beiträge an Unfallversicherung	100.00		50.00		24.15	
7101.3053.00	AG-Beiträge an Unfallversicherung	100.00		150.00		120.50	
7301.3053.00	AG-Beiträge an Unfallversicherung	100.00		150.00		120.50	
7410.3053.00	AG-Beiträge an Unfallversicherung	100.00		100.00		60.30	
7710.3053.00	AG-Beiträge an Unfallversicherung	100.00		150.00		120.50	
3054	AG-Beiträge an Familienausgleichskasse	13'050.00		11'700.00		10'717.15	
0110.3054.00	AG-Beiträge an FAK	50.00		50.00		59.50	
0120.3054.00	AG-Beiträge an FAK	750.00		750.00		799.90	
0210.3054.00	AG-Beiträge an FAK	3'600.00		2'950.00		2'528.05	
0220.3054.00	AG-Beiträge an FAK	3'300.00		3'200.00		2'978.80	
0290.3054.00	AG-Beiträge an FAK	400.00		400.00		161.60	
1400.3054.00	AG-Beiträge an FAK	600.00		500.00		498.10	
2120.3054.00	AG-Beiträge an FAK	150.00		150.00		123.75	
2170.3054.00	AG-Beiträge an FAK	1'800.00		1'800.00		1'714.45	
2190.3054.00	AG-Beiträge an FAK	550.00		450.00		819.85	
3420.3054.00	AG-Beiträge an FAK	200.00		150.00		107.95	
4330.3054.00	AG-Beiträge an FAK	50.00		50.00		21.55	
5310.3054.00	AG-Beiträge an FAK	200.00		150.00		146.30	
5730.3054.00	AG-Beiträge an FAK	100.00		100.00			
6150.3054.00	AG-Beiträge an FAK	500.00		500.00		358.05	
7100.3054.00	AG-Beiträge an FAK	100.00				21.75	
7101.3054.00	AG-Beiträge an Familienausgleichskasse	200.00		150.00		107.95	
7301.3054.00	AG-Beiträge an FAK	200.00		150.00		107.95	
7410.3054.00	AG-Beiträge an FAK	100.00		50.00		53.70	
7710.3054.00	AG-Beiträge an FAK	200.00		150.00		107.95	
3055	AG-Beiträge an Krankentaggeldversicherungen	5'400.00		4'400.00		4'040.20	
0210.3055.00	AG-Beiträge an KTG	1'500.00		1'250.00		1'154.10	
0220.3055.00	AG-Beiträge an KTG	1'400.00		1'300.00		1'350.55	
0290.3055.00	AG-Beiträge an KTG	150.00		150.00		70.30	
1400.3055.00	AG-Beiträge an KTG	300.00		200.00		216.45	
2170.3055.00	AG-Beiträge an KTG	800.00		800.00		605.60	
2190.3055.00	AG-Beiträge an KTG	250.00		200.00		204.50	
3420.3055.00	AG-Beiträge an KTG	100.00		50.00		46.90	
5310.3055.00	AG-Beiträge an KTG	100.00		50.00		63.85	
5730.3055.00	AG-Beiträge an KTG	100.00		50.00			
6150.3055.00	AG-Beiträge an KTG	200.00		200.00		154.60	
7100.3055.00	AG-Beiträge an KTG	100.00				9.25	
7101.3055.00	AG-Beiträge an KTG	100.00		50.00		46.90	
7301.3055.00	AG-Beiträge an KTG	100.00		50.00		46.90	
7410.3055.00	AG-Beiträge an KTG	100.00				23.40	
7710.3055.00	AG-Beiträge an KTG	100.00		50.00		46.90	
309	Übriger Personalaufwand	50'070.00		55'700.00		27'133.25	
3090	Aus- und Weiterbildung des Personals	22'300.00		37'250.00		10'525.00	
0120.3090.00	Aus- und Weiterbildung	3'000.00		4'000.00		550.00	
0210.3090.00	Aus- und Weiterbildung	2'500.00		9'850.00		860.00	
0220.3090.00	Aus- und Weiterbildung	6'500.00		8'850.00		6'935.00	

Konto	Erfolgsrechnung HRM2 Artengliederung ER HRM2	Budget 2023		Budget 2022		Rechnung 2021	
0290.3090.00	Aus- und Weiterbildung			1'700.00			
1400.3090.00	Aus- und Weiterbildung			1'850.00			
2120.3090.00	Aus- und Weiterbildung	6'800.00		8'500.00		1'730.00	
2170.3090.00	Aus- und Weiterbildung			500.00		450.00	
2190.3090.00	Aus- und Weiterbildung	1'000.00		1'000.00			
6150.3090.00	Aus- und Weiterbildung	2'500.00		1'000.00			
3091	Personalwerbung	1'000.00		1'000.00		1'454.70	
2120.3091.00	Personalwerbung	1'000.00		1'000.00		212.15	
6150.3091.00	Personalwerbung					1'242.55	
3099	Übriger Personalaufwand	26'770.00		17'450.00		15'153.55	
0120.3099.00	Uebrigter Personalaufwand	1'250.00				500.00	
0210.3099.00	Übriger Personalaufwand	2'250.00		2'250.00		2'719.05	
0220.3099.00	Übriger Personalaufwand	2'450.00		2'450.00		4'162.05	
1400.3099.00	Übriger Personalaufwand	100.00		100.00		100.00	
2120.3099.00	Übriger Personalaufwand	11'850.00		6'250.00		4'634.30	
2170.3099.00	übriger Personalaufwand	200.00		200.00		135.00	
2190.3099.00	übriger Personalaufwand	1'420.00		1'400.00		1'463.25	
2191.3099.00	Examenessen	5'250.00		4'500.00			
6150.3099.00	Übriger Personalaufwand	2'000.00		300.00		1'439.90	
31	Sach- und übriger Betriebsaufwand	1'096'770.00		1'287'550.00		1'064'195.14	
310	Material- und Warenaufwand	136'770.00		133'200.00		130'333.09	
3100	Büromaterial	8'700.00		8'200.00		5'268.45	
0120.3100.00	Büromaterial					26.40	
0210.3100.00	Büromaterial	2'000.00		2'000.00		1'304.55	
0220.3100.00	Büromaterial	3'000.00		3'000.00		2'500.55	
1400.3100.00	Büromaterial	100.00		100.00		153.60	
2120.3100.00	Büromaterial	1'500.00		1'500.00			
2170.3100.00	Büromaterial					71.20	
2190.3100.00	Büromaterial	1'600.00		1'600.00		1'112.35	
7101.3100.00	Büromaterial	500.00				99.80	
3101	Betriebs-, Verbrauchsmaterial	31'300.00		31'450.00		35'030.59	
0290.3101.00	Betriebs- u. Verbrauchsmaterial	2'000.00		3'000.00		2'476.30	
2170.3101.00	Betriebs- u. Verbrauchsmaterial	16'500.00		16'500.00		18'251.49	
2170.3101.01	Verbrauchsmaterial Turnhalle	800.00		800.00		335.85	
6150.3101.00	Betriebs- u. Verbrauchsmaterial	7'200.00		6'300.00		11'286.95	
7710.3101.00	Betriebs- u. Verbrauchsmaterial	1'000.00		1'000.00			
8120.3101.00	Verbrauchsmaterial Flurwege	1'000.00		1'000.00			
9101.3101.00	Ankauf Hundemarken	2'800.00		2'850.00		2'680.00	
3102	Drucksachen, Publikationen	23'100.00		17'000.00		28'445.10	
0110.3102.00	Drucksachen, Publikationen	8'800.00		8'800.00		20'646.40	
0210.3102.00	Drucksachen, Publikationen	1'000.00		1'000.00			
0220.3102.00	Drucksachen, Publikationen Bauwesen	4'000.00		4'000.00		4'893.80	
1400.3102.00	Drucksachen, Publikationen	6'100.00				146.40	
2190.3102.00	Drucksachen, Publikationen	200.00		200.00		215.40	
7301.3102.00	Drucksachen, Publikationen	3'000.00		3'000.00		2'543.10	
3103	Fachliteratur, Zeitschriften	1'350.00		1'200.00		931.50	
0210.3103.00	Fachliteratur, Zeitschriften	700.00		700.00		554.00	
0220.3103.00	Fachliteratur, Zeitschriften	350.00		200.00		143.50	
2120.3103.00	Fachliteratur, Zeitschriften	300.00		300.00		234.00	
3104	Lehrmittel	69'420.00		72'650.00		58'184.05	
2110.3104.00	Lehrmittel, Schulmaterial	6'800.00		6'500.00		5'199.35	
2110.3104.03	DaZ-Lehrmittel	300.00		200.00			
2120.3104.00	Lehrmittel, Schulmaterial Allgemein	44'500.00		47'150.00		38'946.25	

Konto	Erfolgsrechnung HRM2 Artengliederung ER HRM2	Budget 2023		Budget 2022		Rechnung 2021	
2120.3104.01	Lehrmittel, Schulmaterial Textiles Werken	7'300.00		7'500.00		7'225.40	
2120.3104.02	Lehrmittel, Schulmaterial Werken	6'620.00		7'400.00		4'416.75	
2120.3104.03	Lehrmittel, Schulmaterial DAZ + IS	2'500.00		2'500.00		1'093.35	
2120.3104.04	Lehrmittel, Schulmaterial Logopäthie	1'400.00		1'400.00		1'302.95	
3105	Lebensmittel	1'800.00		1'800.00		2'346.65	
0110.3105.00	Apéro Gemeindeversammlung	700.00		700.00		2'346.65	
2110.3105.00	Lebensmittel	300.00		300.00			
2120.3105.00	Lebensmittel	800.00		800.00			
3106	Medizinisches Material	1'100.00		900.00		126.75	
2120.3106.00	Medizinisches Material	800.00		600.00			
4330.3106.00	Medizinisches Material	300.00		300.00		126.75	
311	Nicht aktivierbare Anlagen	49'030.00		90'600.00		52'991.50	
3110	Anschaffung Büromobiliar, Büromaschinen und -geräte	2'830.00		12'400.00		7'306.69	
0220.3110.00	Anschaffungen Büromobiliar, Büromaschinen und -geräte			2'650.00		2'956.65	
2110.3110.00	Anschaffung Schulmobiliar	1'530.00		950.00		306.00	
2120.3110.00	Anschaffung Schulmobiliar allgemein	1'000.00		8'600.00		4'044.04	
2120.3110.02	Anschaffung Schulmobiliar Werken	300.00		200.00			
3111	Anschaffung Apparate, Maschinen, Geräte, Fahrzeuge, Werkzeuge.	21'200.00		72'650.00		41'204.16	
0290.3111.00	Anschaffung Maschinen, Geräte, Einrichtungen			23'100.00		1'776.31	
2120.3111.00	Anschaffung Geräte allgemein					716.40	
2170.3111.00	Anschaffung für Gebäude	1'500.00		2'700.00		3'869.50	
2170.3111.02	Anschaffung Turnmaterial	2'500.00		12'600.00		7'316.35	
6150.3111.00	Anschaffung Maschinen und Geräte	4'000.00		4'250.00		12'277.10	
7101.3111.00	Ankauf und Revision Wasserzähler	12'000.00		30'000.00		15'248.50	
7710.3111.00	Anschaffung Geräte, Maschinen, Apparate	1'200.00					
3113	Anschaffung Hardware	25'000.00		5'550.00		4'480.65	
0210.3113.00	Anschaffung Hardware					3'651.00	
0220.3113.00	Anschaffung Hardware			5'550.00		829.65	
2190.3113.00	Anschaffung Hardware	25'000.00					
312	Ver- und Entsorgung	50'300.00		42'100.00		44'102.70	
3120	Ver- und Entsorgung	50'300.00		42'100.00		44'102.70	
0290.3120.00	Ver- und Entsorgung	7'250.00		6'000.00		6'317.00	
2170.3120.00	Ver- und Entsorgung	30'850.00		23'900.00		26'983.75	
6150.3120.00	Ver- und Entsorgung	7'000.00		7'000.00		5'459.80	
7100.3120.00	Wasser für öffentliche Brunnen	3'900.00		3'900.00		3'900.00	
7710.3120.00	Ver- und Entsorgung	1'300.00		1'300.00		1'442.15	
313	Dienstleistungen und Honorare	502'970.00		542'450.00		517'735.71	
3130	Dienstleistungen Dritter	387'360.00		388'600.00		363'746.65	
0110.3130.00	Dienstleistungen Dritter	4'100.00		4'100.00		18'324.65	
0120.3130.00	Dienstleistungen Dritter	900.00		1'500.00		900.00	
0210.3130.00	Dienstleistungen Dritter	5'700.00		5'200.00		6'541.45	
0220.3130.00	Dienstleistungen Dritter	23'800.00		28'800.00		26'850.87	
0220.3130.01	Honorar externe Bauverwaltung	100'000.00		100'000.00		94'852.50	
0290.3130.00	Dienstleistungen Dritter	6'520.00		6'500.00		3'742.65	
1400.3130.00	Dienstleistungen Dritter	13'200.00		13'200.00		11'393.55	
2110.3130.00	Dienstleistungen Dritter	100.00		100.00		30.00	
2120.3130.00	Dienstleistungen Dritter	1'900.00		1'900.00		1'645.70	
2170.3130.00	Dienstleistungen Dritter	640.00		650.00		1'047.94	

Konto	Erfolgsrechnung HRM2 Artengliederung ER HRM2	Budget 2023		Budget 2022		Rechnung 2021	
2190.3130.00	Dienstleistungen Dritter	1'100.00		1'100.00		940.60	
3290.3130.02	Jugendfest	10'000.00					
5430.3130.00	Dienstleistung Dritter	1'000.00		2'000.00		1'065.55	
5720.3130.00	Dienstleistung Dritter	25'000.00		30'000.00		19'873.00	
6130.3130.00	Abgeltung für entwässerte Kantonsstrassen	11'450.00		11'450.00		11'416.20	
6150.3130.00	Dienstleistungen Dritter	4'750.00		4'750.00		1'119.95	
6150.3130.01	Abwasserbenützungsgebühren Gemeindestrassen	12'600.00		12'600.00		12'600.90	
7101.3130.00	Dienstleistungen, Honorare	14'200.00		14'200.00		30'545.35	
7201.3130.00	Dienstleistungen Dritter	35'000.00		35'000.00		1'280.10	
7301.3130.01	Hauskehricht, Transport	24'000.00		21'000.00		24'083.00	
7301.3130.02	Hauskehricht, Verbrennung	20'000.00		23'500.00		24'055.50	
7301.3130.03	Grüngut Transport	24'000.00		25'000.00		23'812.00	
7301.3130.04	Grüngut Verwertung	36'600.00		34'500.00		36'557.25	
7301.3130.05	Papier/Karton Transport			500.00		1'782.50	
7301.3130.07	Glas Recycling (Bruchglas)	6'000.00		6'200.00		5'919.05	
7301.3130.10	übrige Abfallarten	100.00		100.00		146.79	
7301.3130.11	Chemische Sonderabfälle	700.00		750.00		694.85	
7301.3130.12	Metalle	1'000.00		1'000.00		990.00	
7710.3130.00	Dienstleistungen Dritter	3'000.00		3'000.00		1'534.75	
3132	Honorare externe Berater, Gutachter, Fachexperten etc.	23'600.00		55'150.00		74'625.10	
0120.3132.00	Honorare Rechtsberatung	2'000.00		2'000.00			
2120.3132.00	Honorare Fachexperten	2'500.00		2'500.00		2'683.15	
2170.3132.00	Honorare externe Berater, Gutachter, Fachexperten etc.			30'000.00		8'572.05	
2190.3132.00	Honorare Fachexperten	1'000.00		1'000.00		8'507.75	
4340.3132.00	Pilzkontrolle	600.00		650.00		528.50	
6150.3132.00	Honorare externe Berater			5'000.00		21'581.50	
7101.3132.00	Honorare externe Beratungen	3'500.00				7'237.35	
7201.3132.00	Honorare Fachexperten	10'000.00		10'000.00		2'856.00	
7900.3132.00	Honorar externe Berater	4'000.00		4'000.00		5'812.35	
8400.3132.00	Honorar externe Berater (Fussgängersteg Künnten -Fischbach-Göslikon)					16'846.45	
3133	Informatik-Nutzungsaufwand	62'750.00		69'950.00		51'048.66	
0120.3133.00	Gever Behördenlösung	1'400.00		1'400.00		1'299.30	
0210.3133.00	Informatik-Nutzungsaufwand	30'200.00		37'400.00		18'094.45	
0220.3133.00	Informatik-Nutzungsaufwand	9'450.00		9'450.00		7'814.60	
0220.3133.01	Web-Hosting	750.00		750.00		566.50	
1400.3133.00	Informatik-Nutzungsaufwand	2'550.00		2'550.00		3'201.23	
2120.3133.00	Informatik-Nutzungsaufwand	17'200.00		17'200.00		20'072.58	
2190.3133.00	Informatik-Nutzungsaufwand	1'200.00		1'200.00			
3134	Sachversicherungsprämien	21'260.00		19'350.00		20'126.70	
0210.3134.00	Versicherungsprämien	4'100.00		4'100.00		4'084.05	
0220.3134.00	Versicherungsprämien	4'400.00		4'400.00		4'384.05	
0290.3134.00	Versicherungsprämien	3'330.00		3'300.00		3'168.85	
2120.3134.00	Sachversicherungsprämien	1'300.00		450.00		465.00	
2170.3134.00	Versicherungsprämien	5'230.00		4'200.00		5'077.30	
6150.3134.00	Versicherungsprämien	2'600.00		2'600.00		2'640.00	
7101.3134.00	Versicherungsprämien	200.00		200.00		211.10	
7710.3134.00	Versicherungsprämien	100.00		100.00		96.35	
3136	Honorare privatärztlicher Tätigkeit	7'000.00		7'400.00		7'151.15	
4330.3136.00	Kontrolluntersuche Zahnarzt	6'500.00		6'400.00		6'734.40	
4330.3136.01	Kontrolluntersuche Schularzt	500.00		1'000.00		416.75	
3137	Steuern und Abgaben	1'000.00		2'000.00		1'037.45	
7101.3137.00	Korrektur Vorsteuerabzug Vorjahr	1'000.00		2'000.00		1'040.50	
7301.3137.00	Korrektur Vorsteuerabzug Vorjahr					-3.05	
314	Baulicher Unterhalt	218'200.00		343'550.00		248'376.07	
3140	Unterhalt an Grundstücken	1'000.00		5'000.00		23'089.40	

Konto	Erfolgsrechnung HRM2 Artengliederung ER HRM2	Budget 2023		Budget 2022		Rechnung 2021	
7710.3140.00	Baulicher Unterhalt	1'000.00		5'000.00		23'089.40	
3141	Unterhalt Strassen / Verkehrswege	67'900.00		58'800.00		121'830.35	
6150.3141.00	Unterhalt Strassen / Verkehrswege	45'900.00		51'200.00		94'773.15	
8120.3141.00	Unterhalt Flurwege	22'000.00		7'600.00		27'057.20	
3143	Unterhalt übrige Tiefbauten	89'500.00		45'500.00		-1'678.75	
7101.3143.00	Unterhalt übrige Tiefbauten	72'000.00		28'000.00		6'114.00	
7201.3143.00	Unterhalt übrige Tiefbauten	17'500.00		17'500.00		-7'792.75	
3144	Unterhalt Hochbauten, Gebäude	59'800.00		234'250.00		105'135.07	
0290.3144.00	Baulicher Unterhalt durch Dritte	19'600.00		15'750.00		6'403.25	
1610.3144.00	Unterhalt	1'000.00					
2170.3144.00	Baulicher Unterhalt Schulliegenschaften	13'600.00		76'100.00		98'988.42	
7500.3144.00	Unterhalt Heckenpflege Weidstrasse	400.00		400.00			
7710.3144.00	Baulicher Unterhalt			5'300.00			
7900.3144.00	Massnahmen zur Erhöhung der Siedlungsqualität (Verrechnung mit Mehrwertabschöpfung)	8'500.00		136'700.00			
8200.3144.00	Waldunterhalt	16'700.00				-256.60	
315	Unterhalt Mobilien und immaterielle Anlagen	14'720.00		3'600.00		9'959.80	
3150	Unterhalt Büromobiliar, Büromaschinen und - geräte	500.00		500.00		1'585.40	
0220.3150.00	Unterhalt Büromobiliar, Büromaschinen und -geräte	500.00		500.00		1'585.40	
3151	Unterhalt Apparate, Maschinen, Geräte, Fahrzeuge, Werkzeuge	13'220.00		2'100.00		7'736.80	
2120.3151.00	Unterhalt Geräte allgemein	1'000.00		1'000.00		742.50	
2120.3151.01	Unterhalt Geräte Textiles Werken	1'220.00		100.00		1'522.55	
2120.3151.02	Unterhalt Geräte Werken	100.00		100.00			
2170.3151.00	Unterhalt Mobiliar Gebäude	900.00		900.00		735.00	
6150.3151.00	Unterhalt Maschinen, Geräte, Fahrzeuge	10'000.00				4'736.75	
3153	Informatik-Unterhalt (Hardware)	1'000.00		1'000.00		637.60	
0210.3153.01	Informatik-Unterhalt (Hardware)	1'000.00		1'000.00		637.60	
316	Mieten, Leasing, Pachten, Benützungsgebühren	19'400.00		23'200.00		21'922.87	
3161	Mieten, Benützungskosten Mobilien	19'400.00		23'200.00		21'922.87	
0210.3161.00	Miete Kopiergerät	2'600.00		2'600.00		2'349.45	
0220.3161.00	Miete Kopiergerät	2'600.00		2'600.00		2'818.10	
2120.3161.00	Miete Kopiergerät	6'200.00		6'200.00		7'254.07	
2170.3161.00	Mieten, Benützungskosten					430.80	
6150.3161.00	Miete, Benützungskosten Mobilien und Fahrzeuge	8'000.00		5'500.00		2'770.45	
7301.3161.00	Miete Altglasmulde und Entsorgungsstelle			6'300.00		6'300.00	
317	Spesenentschädigungen	83'130.00		86'050.00		41'359.35	
3170	Reisekosten und Spesen	32'200.00		36'550.00		24'385.85	
0110.3170.00	Spesen	700.00		2'400.00		3'070.55	
0120.3170.00	Entschädigungen	10'000.00		15'000.00		10'102.70	
0120.3170.01	Repräsentationskosten Gemeinderat	1'500.00		1'500.00		332.80	
0120.3170.02	Jungbürgerfeier	1'000.00				991.30	
1400.3170.00	Reisekosten und Spesen					50.00	
2110.3170.00	Reisekosten und Spesen	200.00		300.00			
2120.3170.00	Reisekosten und Spesen	3'000.00		3'100.00		1'475.70	

Konto	Erfolgsrechnung HRM2 Artengliederung ER HRM2	Budget 2023		Budget 2022		Rechnung 2021	
2190.3170.00	Reisekosten und Spesen	1'500.00		1'300.00		534.30	
3290.3170.00	Kulturelle Veranstaltungen	7'900.00		6'900.00		1'727.60	
3290.3170.01	Bundesfeier 1. August	5'000.00		5'000.00		3'627.80	
5350.3170.00	Geburtstagsgeschenke Senioren	1'300.00		950.00		2'473.10	
8130.3170.00	Spesen	100.00		100.00			
3171	Exkursionen, Schulreisen und Lager	50'930.00		49'500.00		16'973.50	
2110.3171.00	Kindergarten-Anlässe	1'050.00		1'000.00			
2120.3171.00	Schulreisen, Lager, Exkursionen	16'900.00		24'500.00		7'376.80	
2120.3171.01	Projekte	5'250.00		5'200.00		3'388.70	
2120.3171.02	Schwimmkurse	7'630.00		7'200.00		2'272.00	
2191.3171.00	Jugendfest	8'500.00					
5350.3171.00	Altersausflug/Seniorenweihnacht	11'600.00		11'600.00		3'936.00	
318	Wertberichtigungen auf Forderungen, tatsächliche Forderungsverluste	22'250.00		22'800.00		-3'085.95	
3180	Wertberichtigungen auf Forderungen	2'000.00		2'000.00		2'240.00	
9100.3180.00	Wertberichtigung auf Forderungen (Delkredere)	2'000.00		2'000.00		2'240.00	
3181	Tatsächliche Forderungsverluste	20'250.00		20'800.00		-5'325.95	
1500.3181.00	Abschreibungen Feuerwehropflichtersatz und Bussen	250.00		800.00		246.60	
1500.3181.09	Eingang abgeschriebene Steuern (Aufwandsminderung)					-110.80	
6150.3181.00	Tatsächliche Forderungsverluste					500.00	
9100.3181.00	Abschreibungen (Erlass u. Verlust)	20'000.00		20'000.00		2'665.80	
9100.3181.09	Eingang abgeschr. Steuern (Aufwandsminderung)					-8'627.55	
319	Verschiedener Betriebsaufwand					500.00	
3190	Schadenersatzleistungen					500.00	
6150.3190.00	Übriger Sachaufwand					500.00	
33	Abschreibungen Verwaltungsvermögen	381'600.00		371'100.00		372'230.00	
330	Sachanlagen VV	358'000.00		348'500.00		348'604.80	
3300	Planmässige Abschreibungen Sachanlagen	358'000.00		348'500.00		348'604.80	
0290.3300.40	Planmässige Abschreibungen übr. Hochbauten VV	161'300.00		161'300.00		161'285.00	
0290.3300.60	Planmässige Abschreibungen Mobilien VV	10'800.00		10'800.00		10'811.85	
1610.3300.40	Planmässige Abschreibungen übr. Hochbauten VV	2'400.00		2'400.00		2'436.50	
2170.3300.40	Planmässige Abschreibungen übr. Hochbauten	75'800.00		66'200.00		66'479.15	
3290.3300.10	Planmässige Abschreibungen Strassen / Verkehrswege	1'600.00		1'600.00		1'580.65	
6150.3300.10	Planmässige Abschreibungen Strassen VV	65'200.00		65'200.00		65'226.30	
6150.3300.30	Planmässige Abschreibungen übr. Tiefbauten VV	300.00		300.00		268.15	
7101.3300.31	Planmässige Abschreibungen übr. Tiefbauten VV spezialfinanzierte Gemeindebetriebe	20'800.00		20'800.00		20'758.45	
7201.3300.31	Planmässige Abschreibungen übr. Tiefbauten VV spezialfinanzierte Gemeindebetriebe	18'100.00		18'200.00		18'100.25	
7410.3300.30	Planmässige Abschreibungen übr. Tiefbauten VV	1'000.00		1'000.00		960.35	
7710.3300.40	Planmässige Abschreibungen übr. Hochb. VV	700.00		700.00		698.15	

Konto	Erfolgsrechnung HRM2 Artengliederung ER HRM2	Budget 2023		Budget 2022		Rechnung 2021	
332	Abschreibungen Immaterielle Anlagen	23'600.00		22'600.00		23'625.20	
3320	Planmässige Abschreibungen immaterielle Anlagen	23'600.00		22'600.00		23'625.20	
0290.3320.90	Planmässige Abschreibungen übrige immaterielle Anlagen	12'100.00		12'100.00		12'121.50	
2120.3320.00	Planmässige Abschreibung Software	10'500.00		10'500.00		10'486.10	
7900.3320.90	Planmässige Abschreibungen übr. immaterielle Werte	1'000.00				1'017.60	
34	Finanzaufwand	6'500.00		6'150.00		6'373.64	
340	Zinsaufwand	6'500.00		6'150.00		6'373.64	
3400	Verzinsung laufende Verbindlichkeiten	1'100.00		1'000.00		1'144.19	
9610.3400.00	Skonto, Vergütungszinsen	1'100.00		1'000.00		1'144.19	
3401	Verzinsung kurzfristige Finanzverbindlichkeiten	700.00		700.00		651.45	
9610.3401.00	Verzinsung kurzfristiges FK	700.00		700.00		651.45	
3409	Übrige Passivzinsen	4'700.00		4'450.00		4'578.00	
9610.3409.01	Verpflichtungsverzinsung Spezialfinanzierungen	4'700.00		4'450.00		4'578.00	
36	Transferaufwand	3'486'800.00		3'207'800.00		3'193'168.23	
361	Entschädigungen an Gemeinwesen	1'038'350.00		958'100.00		893'444.09	
3611	Entschädigungen an Kantone und Konkordate	33'750.00		30'400.00		27'184.40	
0210.3611.00	Entschädigung SL-Steuerbezug	24'900.00		22'550.00		23'298.40	
0220.3611.00	Entschädigungen an Kanton	3'950.00		3'950.00			
4120.3611.00	Entschädigung an Kanton	4'900.00		3'900.00		3'886.00	
3612	Entschädigungen an Gemeinden und Gemeindezweckverbände	978'500.00		884'700.00		818'290.99	
1110.3612.00	Entschädigung Repol Bremgarten	64'700.00		59'700.00		59'060.00	
1400.3612.00	Entschädigung an Gemeinden	91'350.00		96'950.00		86'029.65	
1500.3612.00	Hydrantenentschädigung	16'400.00		16'400.00		16'380.00	
1500.3612.01	Beitrag an Gemeinde Niederwil	131'700.00		133'000.00		89'629.85	
1620.3612.00	ZSO Aargau Ost	39'100.00		38'400.00		31'299.00	
2130.3612.00	Schulgelder an Gemeinden	294'100.00		249'650.00		230'940.25	
2130.3612.01	Beiträge an Schulschilager	900.00		900.00			
2140.3612.00	Betriebsbeitrag Musikschule Niederwil	57'700.00		44'000.00		49'788.50	
2191.3612.00	Schulsozialarbeit Entschädigung an Niederwil	24'000.00		11'700.00		12'118.65	
4210.3612.00	Mütter-/Väterberatung	8'750.00		8'500.00		8'380.00	
7101.3612.00	Verwaltungsentschädigung EG	8'900.00		8'900.00		8'900.00	
7101.3612.01	Wasserversorgung Niederwil/Fischbach-G.	73'400.00		50'400.00		54'088.95	
7201.3612.00	Verwaltungsentschädigung EG	13'200.00		12'500.00		12'500.00	
7201.3612.02	Betriebsbeitrag an Abwasserverband Region Stetten	143'300.00		143'100.00		144'915.74	
7201.3612.03	Betriebsbeitrag an Abwasserpumpwerk inkl. Regenbecken					3'900.30	
7300.3612.00	Kadaverentsorgung	1'200.00		1'300.00		1'060.10	
7301.3612.00	Verwaltungsentschädigung EG	9'800.00		9'300.00		9'300.00	
3614	Entschädigungen an öffentliche Unternehmungen	26'100.00		43'000.00		47'968.70	
2200.3614.00	Entschädigungen an öffentliche Unternehmen	26'100.00		43'000.00		47'968.70	
363	Beiträge an Gemeinwesen und Dritte	2'224'150.00		2'020'700.00		2'033'592.39	

Konto	Erfolgsrechnung HRM2 Artengliederung ER HRM2	Budget 2023		Budget 2022		Rechnung 2021	
3630	Beiträge an den Bund	350.00		350.00		357.70	
2190.3630.00	Urheberrechtsgebühren	350.00		350.00		357.70	
3631	Beiträge an Kantone und Konkordate	1'484'900.00		1'405'850.00		1'305'751.55	
2110.3631.00	Besoldungsanteil an Kanton	142'400.00		126'700.00		139'397.30	
2120.3631.00	Besoldungsanteil an Kanton	458'500.00		452'700.00		341'089.60	
2130.3631.00	Besoldungsanteil an Kanton	199'600.00		178'900.00		204'110.60	
2190.3631.00	Besoldungsanteil an Kanton	48'300.00		44'900.00		36'383.70	
2300.3631.00	Schulgelder an kant. Schulen	65'050.00		67'700.00		69'363.25	
4120.3631.00	Beiträge an Kanton (Restkosten Pflege)	140'000.00		125'600.00		120'545.10	
5720.3631.00	Beiträge an Kanton (Pooling kostenintensive Einzelfälle)	2'400.00		1'700.00		2'297.00	
5790.3631.00	Restkosten Sonderschulung u. Heimaufenthalt	425'900.00		403'400.00		390'518.40	
5790.3631.01	Kontrolle Sozialhilfemissbrauch, Aussendienst	1'750.00		1'750.00		1'317.50	
7300.3631.00	Beitrag an Kanton (Tierkörperentsorgung)	1'000.00		2'500.00		729.10	
3632	Beiträge an Gemeinden und Gemeindezweckverbände	43'600.00		26'600.00		24'993.40	
2190.3632.00	Besoldungsanteile an Gemeinden	15'600.00		12'600.00		9'896.95	
3410.3632.00	Betriebsbeitrag Badi Isenlauf	8'600.00		8'600.00		8'531.00	
5450.3632.00	Beitrag an Gemeinden	4'150.00		1'000.00		3'051.45	
7301.3632.00	Beitrag Entsorgungsstelle Bremgarten	11'000.00					
7900.3632.00	Beitrag an Regionalplanung	3'250.00		3'400.00		2'514.00	
9610.3632.00	Zinsen für Sonderrechnung Stiftung Burkhalter	500.00		500.00		500.00	
9951.3632.00	Beiträge an Gemeinden	500.00		500.00		500.00	
3634	Beiträge an öffentliche Unternehmungen	109'950.00		106'700.00		126'200.00	
2300.3634.00	Schulgelder an Berufsschulen	81'950.00		78'700.00		98'200.00	
6290.3634.00	Ankauf Tageskarten SBB	28'000.00		28'000.00		28'000.00	
3635	Beiträge an private Unternehmungen			11'000.00		12'000.00	
2120.3635.00	Beiträge an private Unternehmungen					12'000.00	
7301.3635.00	Beitrag Entsorgungsstelle Bremgarten			11'000.00			
3636	Beiträge an private Organisationen ohne Erwerbszweck	204'850.00		170'300.00		221'866.70	
1610.3636.00	Beitrag Schützengesellschaft	7'000.00		7'000.00		10'504.70	
2180.3636.00	Beitrag Tagesstruktur an private Organisationen (ehem. Beitrag Verpflegung Tagesstruktur)	10'450.00		7'700.00		3'540.00	
3290.3636.00	Beiträge an private Organisationen ohne Erwerbszweck	1'250.00		750.00		330.00	
3290.3636.01	Beitrag Stadtbibliothek Bremgarten	300.00		300.00		300.00	
3410.3636.00	Beiträge an private Organisation	1'800.00		1'600.00		1'103.50	
3420.3636.00	Beiträge an private Organisation	1'100.00		1'100.00		2'590.00	
3420.3636.01	Beitrag an Winterlager Niederwil	2'000.00		1'800.00			
4120.3636.00	Beiträge an private Organisationen ohne Erwerbszweck	100.00		100.00		80.00	
4210.3636.00	Beiträge an Spitex-Verein	125'400.00		100'500.00		165'552.10	
4210.3636.01	Beiträge an Kinderspitex	41'500.00		34'000.00		34'244.75	
4210.3636.03	Verschiedene Beiträge	50.00		450.00		450.00	
5240.3636.00	Beiträge an private Organisation	350.00		400.00		50.00	
5350.3636.00	Beitrag an Pro Senectute Aargau	250.00		250.00		340.00	

Konto	Erfolgsrechnung HRM2 Artengliederung ER HRM2	Budget 2023		Budget 2022		Rechnung 2021	
5350.3636.01	Beitrag an Seniorenrat Niederwil-FiGö	10'200.00		10'350.00		313.05	
5440.3636.00	Beiträge an private Organisationen	200.00		200.00		201.10	
5440.3636.01	Pro Juventute, Beiträge	850.00		850.00		386.00	
5450.3636.00	Beiträge an private Organisationen ohne Erwerbszweck	400.00		500.00		100.00	
5790.3636.00	Beiträge an private Organisationen ohne Erwerbszweck	400.00		400.00		400.00	
6150.3636.00	Beiträge an private Organisation	50.00		50.00			
6310.3636.00	Beitrag Fahrverein Sulz-Fischbach	100.00		100.00		100.00	
7500.3636.00	Beiträge an private Organisationen ohne Erwerbszweck	400.00		400.00		400.00	
7900.3636.00	Beitrag an private Organisationen ohne Erwerbszweck					181.50	
8200.3636.00	Beitrag an private Organisation	200.00		200.00		200.00	
8500.3636.00	Regionale Gewerbeausstellung Tischmesse Fischbach-Göslikon, Sponsoringbeitrag			800.00			
8710.3636.00	Beitrag an private Organisation	500.00		500.00		500.00	
3637	Beiträge an private Haushalte	380'500.00		299'900.00		342'423.04	
2130.3637.00	Beiträge an Private			30'000.00		26'691.25	
2180.3637.00	Beitrag Tagesstruktur an private Haushalte (ehem. Beitrag Tagesstruktur)	15'000.00		15'000.00		10'822.79	
4210.3637.00	Geburtshilfe	500.00		500.00		840.00	
5720.3637.01	Materielle Hilfe an Private	256'600.00		185'900.00		233'944.60	
5730.3637.00	materielle Hilfe anerkannte Flüchtlinge	80'000.00		41'700.00		38'530.85	
5790.3637.00	Beiträge an private Organisationen (Kostenbeteiligung ausstehende Prämien Krankenpflegeversicherung)	26'400.00		24'800.00		28'877.30	
7201.3637.00	Subventionen/Förderbeiträge an private Haushaltungen					916.25	
8140.3637.00	Beiträge an Bienenzüchter	2'000.00		2'000.00		1'800.00	
366	Abschreibungen Investitionsbeiträge	224'300.00		229'000.00		266'131.75	
3660	Planmässige Abschreibung Investitionsbeiträge	224'300.00		229'000.00		266'131.75	
1500.3660.20	Planmässige Abschreibungen Investitionsbeiträge	26'800.00		26'700.00		40'311.40	
6130.3660.10	Planmässige Abschreibungen Investitionsbeiträge	22'000.00		21'900.00		21'962.00	
6210.3660.10	Planmässige Abschreibungen Investitionsbeiträge	1'500.00		1'500.00		1'484.75	
7100.3660.20	Planmässige Abschreibungen Investitionsbeiträge allgemeiner Haushalt an die Gemeinden			1'000.00			
7101.3660.21	Planmässige Abschreibungen Investitionsbeiträge spez. Gemeindebetriebe an Gemeinden und Zweckverbände	14'000.00		14'000.00		13'994.30	
7201.3660.21	Planmässige Abschreibungen von spezialfinanzierten Gemeindebetriebe	160'000.00		163'900.00		188'379.30	
39	Interne Verrechnungen	34'500.00		34'500.00		34'500.00	
391	Dienstleistungen	5'000.00		5'000.00		5'000.00	
3910	Interne Verrechnung von Dienstleistungen	5'000.00		5'000.00		5'000.00	
0290.3910.00	Interne Verrechnung Lohnanteil Hauswart	5'000.00		5'000.00		5'000.00	
392	Pacht, Mieten, Benützungskosten	29'500.00		29'500.00		29'500.00	

Konto	Erfolgsrechnung HRM2 Artengliederung ER HRM2	Budget 2023		Budget 2022		Rechnung 2021	
3920	Interne Verrechnung von Pacht, Mieten, Benützungskosten	29'500.00		29'500.00		29'500.00	
3290.3920.00	Benützung Schulanlage	17'400.00		17'400.00		17'400.00	
3410.3920.00	Benützung Schulanlage	12'100.00		12'100.00		12'100.00	
4	Ertrag		5'934'070.00		5'763'750.00		5'494'341.75
40	Fiskalertrag		4'575'900.00		4'309'000.00		4'116'748.40
400	Direkte Steuern natürliche Personen		4'202'500.00		3'949'500.00		3'671'154.60
4000	Einkommenssteuern natürliche Personen		3'683'500.00		3'452'700.00		3'238'175.40
9100.4000.00	Einkommenssteuern Rechnungsjahr		3'220'000.00		3'078'000.00		3'014'003.97
9100.4000.10	Einkommenssteuern frühere Jahre		464'000.00		376'500.00		226'773.98
9100.4000.30	Pauschale Steueranrechnung natürliche Personen		-500.00		-1'800.00		-533.05
9101.4000.20	Nach- und Strafsteuern						-2'069.50
4001	Vermögenssteuern natürliche Personen		396'000.00		386'800.00		355'418.20
9100.4001.00	Vermögenssteuern Rechnungsjahr		344'000.00		344'800.00		329'688.03
9100.4001.10	Vermögenssteuern frühere Jahre		52'000.00		42'000.00		25'730.17
4002	Quellensteuern natürliche Personen		123'000.00		110'000.00		77'561.00
9100.4002.00	Quellensteuern		123'000.00		110'000.00		77'561.00
401	Direkte Steuern juristische Personen		245'000.00		230'000.00		319'876.30
4010	Gewinnsteuern juristische Personen		245'000.00		230'000.00		319'876.30
9100.4010.00	Gewinn- u. Kapitalsteuern jur. Personen		245'000.00		230'000.00		319'876.30
402	Übrige Direkte Steuern		112'000.00		112'000.00		109'637.50
4022	Vermögensgewinnsteuern		110'000.00		110'000.00		109'637.50
9101.4022.00	Grundstückgewinnsteuern		110'000.00		110'000.00		109'637.50
4024	Erbschafts- und Schenkungssteuern		2'000.00		2'000.00		
9101.4024.00	Erbschafts- und Schenkungssteuern		2'000.00		2'000.00		
403	Besitz- und Aufwandsteuern		16'400.00		17'500.00		16'080.00
4033	Hundesteuer		16'400.00		17'500.00		16'080.00
9101.4033.00	Hundesteuer		16'400.00		17'500.00		16'080.00
41	Regalien und Konzessionen		30'000.00		30'000.00		30'000.00
412	Konzessionen		30'000.00		30'000.00		30'000.00
4120	Konzessionen		30'000.00		30'000.00		30'000.00
8710.4120.00	Konzessionsgebühren		30'000.00		30'000.00		30'000.00
42	Entgelte		793'870.00		788'100.00		889'852.63
420	Ersatzabgaben		43'600.00		47'700.00		43'609.45
4200	Ersatzabgaben		43'600.00		47'700.00		43'609.45
1500.4200.00	Feuerwehrpflichtersatz		43'600.00		47'700.00		43'609.45
421	Gebühren für Amtshandlungen		59'700.00		69'100.00		130'763.71
4210	Gebühren für Amtshandlungen		59'700.00		69'100.00		130'763.71
0210.4210.00	Gebühren für Amtshandlungen		9'500.00		7'000.00		9'735.30

Konto	Erfolgsrechnung HRM2 Artengliederung ER HRM2	Budget 2023		Budget 2022		Rechnung 2021	
0220.4210.00	Gebühren für Amtshandlungen		1'500.00		1'500.00		1'560.00
0220.4210.01	Baubewilligungsgebühren		30'000.00		38'000.00		100'678.65
1400.4210.00	Gebühren Einwohnerdienste		18'300.00		20'300.00		18'368.21
1400.4210.01	Gebühren Einbürgerungen		100.00		1'000.00		100.00
7300.4210.00	Weiterverrechnung Tierkörperentsorgung		300.00		1'300.00		321.55
423	Schul- und Kursgelder		1'970.00		5'800.00		18'185.50
4230	Schulgelder		1'970.00		5'800.00		18'185.50
2120.4230.00	Elternbeiträge		1'970.00		5'800.00		3'064.00
2140.4230.00	Elternbeiträge						15'121.50
424	Benützungsgebühren und Dienstleistungen		545'100.00		534'400.00		548'058.05
4240	Benützungsgebühren und Dienstleistungen		545'100.00		534'400.00		548'058.05
2170.4240.00	Benützungsgebühren		1'000.00		2'800.00		1'075.00
3290.4240.00	Jahresziemärt		200.00				
6290.4240.00	Verkauf Tageskarten SBB		23'500.00		23'500.00		19'265.00
7101.4240.00	Wasserzinsen		58'300.00		58'300.00		63'856.65
7101.4240.01	Wasserverkauf Grundgebühr		31'700.00		31'700.00		31'747.00
7201.4240.00	Benützungsgebühren		211'500.00		211'500.00		212'968.30
7201.4240.01	Abgeltung Strassenentwässerung		22'300.00		22'300.00		22'300.00
7201.4240.02	Benützungsgebühr Grundgebühr		31'100.00		31'100.00		31'301.65
7301.4240.00	Kehrichtgebühren		112'500.00		100'200.00		112'574.45
7301.4240.01	Kehrichtgrundgebühren		52'000.00		52'000.00		52'270.00
7710.4240.00	Grabplatzgebühren		1'000.00		1'000.00		700.00
425	Erlös aus Verkäufen		550.00		350.00		3'101.80
4250	Verkäufe		550.00		350.00		3'101.80
0220.4250.00	Verkäufe		50.00		50.00		
7301.4250.00	Verkäufe (Altpapier)		500.00		300.00		3'101.80
426	Rückerstattungen		138'650.00		125'450.00		141'940.22
4260	Rückerstattungen Dritter		138'650.00		125'450.00		141'940.22
0210.4260.00	Rückerstattungen Dritter		1'600.00		1'350.00		2'764.28
0290.4260.00	Rückerstattungen Dritter						713.90
1400.4260.00	Rückerstattungen						7'879.95
2170.4260.00	Rückerstattungen Dritter						2'893.85
2200.4260.00	Rückerstattung Elternbeiträge		3'450.00		5'500.00		8'582.00
4210.4260.00	Anteil Eigenkapital Spitex Niedervil-Fischbach-Göslikon						21'735.09
5430.4260.00	Rückerstattung Alimente		8'000.00		8'000.00		8'400.00
5720.4260.01	Rückerstattung Materielle Hilfe		30'000.00		30'000.00		39'387.05
5730.4260.00	Rückerst. mat. Hilfe anerkannte Flüchtlinge		80'000.00		63'800.00		30'794.40
6150.4260.00	Rückerstattungen Dritter		7'000.00		11'200.00		8'700.00
7201.4260.00	Rückerstattung Dritter						1'950.25
7301.4260.00	Rückerstattungen Dritter		5'000.00		2'000.00		5'644.70
7710.4260.00	Rückerstattungen Dritter		3'600.00		3'600.00		2'494.75
427	Bussen		4'300.00		5'300.00		4'193.90
4270	Bussen		4'300.00		5'300.00		4'193.90
0210.4270.00	Steuerbussen		4'000.00		3'300.00		4'123.90
0220.4270.00	Baupolizeibussen		300.00		2'000.00		70.00
44	Finanzertrag		28'500.00		34'650.00		28'424.45
440	Zinsertrag		13'300.00		19'450.00		13'219.85
4401	Zinsen Forderungen und Kontokorrente		8'100.00		14'500.00		8'141.85
9610.4401.00	Verzugszinsen auf Forderungen		8'100.00		14'500.00		8'141.85
4409	Übrige Zinsen von Finanzvermögen		5'200.00		4'950.00		5'078.00
7101.4409.01	Verpflichtungsverzinsung		2'000.00		2'050.00		2'072.00

Konto	Erfolgsrechnung HRM2 Artengliederung ER HRM2	Budget 2023		Budget 2022		Rechnung 2021	
7201.4409.01	Verpflichtungsverzinsung		2'500.00		2'250.00		2'366.00
7301.4409.01	Verpflichtungsverzinsung		200.00		150.00		140.00
9951.4409.00	Interne Verzinsung Stiftung Burkhalter		500.00		500.00		500.00
443	Liegenschaftenertrag FV		2'650.00		2'650.00		2'654.60
4430	Pacht- und Mietzinse Liegenschaften FV		2'650.00		2'650.00		2'654.60
9630.4430.00	Pachtzinsen		2'650.00		2'650.00		2'654.60
447	Liegenschaftenertrag VV		12'550.00		12'550.00		12'550.00
4470	Pacht- und Mietzinse Liegenschaften VV		12'550.00		12'550.00		12'550.00
0290.4470.00	Liegenschaftserträge Verwaltungsvermögen		12'550.00		12'550.00		12'550.00
45	Entnahmen aus Fonds und Spezialfinanzierungen		15'800.00		144'100.00		5'610.67
450	Entnahmen aus Fonds und Spezialfinanzierungen im Fremdkapital		7'300.00		7'400.00		5'610.67
4501	Entnahmen aus Fonds des FK		7'300.00		7'400.00		5'610.67
1620.4501.00	Entnahme Ersatzbeiträge Schutzraumbauten		7'300.00		7'400.00		5'610.67
451	Entnahmen aus Fonds und Spezialfinanzierungen im Eigenkapital		8'500.00		136'700.00		
4511	Entnahmen aus Fonds EK		8'500.00		136'700.00		
7900.4511.00	Entnahme aus Spezialfonds (Mehrwertabschöpfung)		8'500.00		136'700.00		
46	Transferertrag		322'200.00		290'100.00		254'894.05
461	Entschädigungen von Gemeinwesen		90'000.00		93'600.00		87'731.10
4610	Entschädigungen vom Bund				4'800.00		2'406.60
5790.4610.00	Rückerstattung für Betreuung von anerkannten Flüchtlingen				4'800.00		2'406.60
4611	Entschädigungen von Kantonen und Konkordaten		500.00		500.00		1'123.30
5310.4611.00	Entschädigung des Kantons		500.00		500.00		1'123.30
4612	Entschädigungen von Gemeinden und Gemeindezweckverbänden		89'500.00		88'300.00		84'201.20
0210.4612.00	Bezugsentschädigung Kirche		16'300.00		16'300.00		16'143.75
0210.4612.01	Verwaltungsentschädigung Ortsbürgergemeinde		1'000.00		1'000.00		1'000.00
0210.4612.02	Verwaltungsentschädigung eigene Betriebe und Stiftung		31'900.00		30'700.00		30'730.00
0210.4612.04	Verwaltungsentschädigung KESD		10'000.00		10'000.00		6'000.00
1610.4612.00	Beitrag Gde. Oberrohrdorf (Mitbenützung Schiessanlage)		13'900.00		13'900.00		13'947.45
7101.4612.00	Hydrantenentschädigung		16'400.00		16'400.00		16'380.00
462	Finanz- und Lastenausgleich		98'500.00		77'100.00		48'600.00
4621	Finanz- und Lastenausgleich von Kantonen und Konkordaten		98'500.00		77'100.00		48'600.00
9300.4621.50	Finanz- und Lastenausgleich		53'000.00		38'000.00		10'000.00
9300.4621.60	Finanz- und Lastenausgleich "Feinausgleich"		45'500.00		39'100.00		38'600.00
463	Beiträge von Gemeinwesen und Dritten		39'600.00		36'000.00		35'332.40
4631	Beiträge von Kantonen und Konkordaten		39'100.00		35'500.00		34'012.60

Konto	Erfolgsrechnung HRM2 Artengliederung ER HRM2	Budget 2023		Budget 2022		Rechnung 2021	
1400.4631.00	Beitrag vom Kanton						300.00
2120.4631.00	Beiträge vom Kanton						429.00
2190.4631.00	Beiträge vom Kanton						1'040.00
5720.4631.00	Beiträge von Kanton (kostenintensive Sozialhilfefälle)		30'000.00		26'400.00		23'143.60
7101.4631.00	Beiträge AGV Löschfonds		9'100.00		9'100.00		9'100.00
4632	Beiträge von Gemeinden und Gemeindezweckverbänden		500.00		500.00		1'319.80
2110.4632.00	Beitrag von Gemeindestiftung Burkhalter		500.00		500.00		500.00
2130.4632.00	Besoldungsanteil von Gemeinden						819.80
466	Auflösung passivierte Investitionsbeiträge		94'100.00		83'400.00		83'230.55
4660	Planmässige Auflösung passivierter Investitionsbeiträge		94'100.00		83'400.00		83'230.55
7101.4660.71	Auflösung passivierte Investitionsbeiträge		20'100.00		18'400.00		18'427.95
7201.4660.71	Auflösung passivierte Investitionsbeiträge		74'000.00		65'000.00		64'802.60
48	Ausserordentlicher Ertrag		133'300.00		133'300.00		134'311.55
489	Entnahmen aus dem Eigenkapital		133'300.00		133'300.00		134'311.55
4895	Entnahmen aus Aufwertungsreserve		133'300.00		133'300.00		134'311.55
9990.4895.00	Entnahme aus Aufwertungsreserve		133'300.00		133'300.00		134'311.55
49	Interne Verrechnungen		34'500.00		34'500.00		34'500.00
491	Dienstleistungen		5'000.00		5'000.00		5'000.00
4910	Interne Verrechnung von Dienstleistungen		5'000.00		5'000.00		5'000.00
2170.4910.01	Interne Verrechnung Löhne		5'000.00		5'000.00		5'000.00
492	Pacht, Mieten, Benützungskosten		29'500.00		29'500.00		29'500.00
4920	Interne Verrechnung von Pacht, Mieten, Benützungskosten		29'500.00		29'500.00		29'500.00
2170.4920.00	Anteil Kultur		17'400.00		17'400.00		17'400.00
2170.4920.01	Anteil Sport		12'100.00		12'100.00		12'100.00
9	Abschlusskonten	22'400.00	206'570.00	1'500.00	174'400.00	28'591.41	177'821.08
90	Abschlusskonten	22'400.00	206'570.00	1'500.00	174'400.00	28'591.41	177'821.08
900	Abschluss Erfolgsrechnung		56'470.00		62'800.00		122'841.44
9001	Aufwandüberschuss		56'470.00		62'800.00		122'841.44
9990.9001.00	Aufwandüberschuss		56'470.00		62'800.00		122'841.44
901	Abschluss Fonds im EK	22'400.00	150'100.00	1'500.00	111'600.00	28'591.41	54'979.64
9010	Abschluss Fonds im EK, Ertragsüberschuss	22'400.00		1'500.00		28'591.41	
7301.9010.00	Ertragsüberschuss	22'400.00		1'500.00		28'591.41	
9011	Abschluss Fonds im EK, Aufwandüberschuss		150'100.00		111'600.00		54'979.64
7101.9011.00	Aufwandüberschuss		94'400.00		43'550.00		25'613.25
7201.9011.00	Aufwandüberschuss		55'700.00		68'050.00		29'366.39

Konto	Investitionsrechnung HRM2 Artengliederung IR HRM2	Budget 2023		Budget 2022		Rechnung 2021	
	Total	949'000.00	949'000.00	2'668'000.00	2'668'000.00	898'861.16	898'861.16
5	Investitionsausgaben	949'000.00		2'668'000.00		898'861.16	
50	Sachanlagen	311'000.00		1'621'000.00		546'846.86	
52	Immaterielle Anlagen	175'000.00		35'000.00		65'177.80	
55	Beteiligungen und Grundkapitalien			36'000.00			
56	Eigene Investitionsbeiträge	428'000.00		196'000.00		27'033.20	
59	Übertrag an Bilanz	35'000.00		780'000.00		259'803.30	
6	Investitionseinnahmen		949'000.00		2'668'000.00		898'861.16
63	Investitionsbeiträge für eigene Rechnung		35'000.00		780'000.00		218'836.50
69	Übertrag an Bilanz		914'000.00		1'888'000.00		680'024.66

Konto	Investitionsrechnung HRM2 Artengliederung IR HRM2	Budget 2023		Budget 2022		Rechnung 2021	
	Total	949'000.00	949'000.00	2'668'000.00	2'668'000.00	950'322.11	950'322.11
5	Investitionsausgaben	949'000.00		2'668'000.00		948'833.26	49'972.10
50	Sachanlagen	311'000.00		1'621'000.00		555'852.16	9'005.30
501	Strassen / Verkehrswege						
5010	Strassen / Verkehrswege						
6150.5010.00	Trottoir Lohrenstrasse, Landkauf 28.03.17						
6150.5010.01	Einlenker Wygartenstrasse-Wohlerstrasse, Landkauf September 2018						
6150.5010.02	Landkauf Schweielstrasse (Abtretung 25.05.2009)						
6150.5010.03	Trottoir Langfohrenstrasse 372 m2						
503	Übriger Tiefbau	238'000.00		1'621'000.00		405'709.85	
5030	Übrige Tiefbauten allgemein	220'000.00		1'621'000.00		405'709.85	
1610.5030.00	Sanierung Kugelfang						
6150.5030.00	Zimmerrainstrasse / Unterdorfstrasse-Kilchmattenweg						
6150.5030.01	Ausbau Langfohrenstrasse, GV 24.06.13 / Fr. 409'000.--						
6150.5030.02	Ausbau Unterdorfstrasse, LS Koch Pascal - Lindenplatz						
6150.5030.03	Schulstrasse, Trottoir						
6150.5030.04	Hambelächerstrasse Teilausbau						
6150.5030.05	Hinterdorfstrasse, Trottoir Schmittenstrasse						
6150.5030.06	Trottoirausbau Schul- Lohrenstrasse (bei Parzelle 543)						
6150.5030.07	Erschliessung Langfohrenstrasse, Urnenabstimmung 14.06.20 / CHF 620'000			500'000.00		259'386.35	
6150.5030.08	Einführung Tempo 30, bauliche Massnahmen, GV 26.11.20 / CHF 79'100, an der Urne abgelehnt						
6150.5030.09	Wygartenstrasse, GV 24.06.21 / CHF 105'000	105'000.00		105'000.00			
7101.5030.01	WL Ausbau Langfohrenstrasse, GV 24.06.13 / Fr. 108'000						
7101.5030.07	WL Erschliessung Langfohrenstrasse, Urnenabstimmung 14.06.20 / CHF 130'000			100'000.00		38'766.00	
7101.5030.09	WL Wygartenstrasse, GV 24.06.21 / CHF 174'000			174'000.00			
7101.5030.10	WL Umbau Bushaltestelle beim Volg						
7201.5030.00	Umliegung Meteorwasserleitung am Sternenrain, GV 2911.2013 / Fr. 166'000						
7201.5030.01	AbL Ausbau Langfohrenstrasse, GV 24.06.13 / Fr. 164'000						
7201.5030.07	AbL Erschliessung Langfohrenstrasse, Urnenabstimmung 14.06.20 / CHF 470'000			400'000.00		107'557.50	
7201.5030.09	AbL Wygartenstrasse, GV 24.06.21 / CHF 342'000			342'000.00			
7301.5030.01	Entsorgungsanlage beim Gemeindehaus						
7301.5030.02	Untersuchung Deponie Paradiesli, Lohn und Zelgli, GV 28.06.2016 / Fr. 120'000						
7301.5030.03	Unterflur-Wertstoffsammelstelle	115'000.00					
5031	Tiefbauten Wasserwerk	18'000.00					

Konto	Investitionsrechnung HRM2 Artengliederung IR HRM2	Budget 2023		Budget 2022		Rechnung 2021	
7101.5031.00	Ersatz Wasserleitung Zimmerrainstrasse / Unterdorfstr.-Kilchmattenweg						
7101.5031.01	WL Ausbau Langfohrenstrasse, GV 24.06.13 / Fr. 108'000 siehe Kto. 7101.5030.01						
7101.5031.02	Wasserleitung Ausbau Unterdorfstrasse, LS Koch - Lindenplatz						
7101.5031.03	Wasserleitung Zimmerrainstrasse / Kantonsstrasse 270 bis Fussweg Zimmerrainstrasse						
7101.5031.04	WL Hambelächerstrasse Teilausbau						
7101.5031.05	Erneuerung Fernsteuerungsanlage Wasserversorgung						
7101.5031.06	Niedervil/Fischbach-Göslikon, GV vom 28.06.2016 / Fr. 55'500 Variantenstudium Reservoir Neubau, Anschluss Wasser 2035 (Budgetkredit)	18'000.00					
5032	Tiefbauten Abwasserbeseitigung						
7201.5032.00	Umlegung Meteorwasserleitung am Sternenrain, GV 2911.2013 / Fr. 166'000						
7201.5032.01	AbL Ausbau Langfohrenstrasse, GV 24.06.13 / Fr. 164'000						
7201.5032.02	Teilerschliessung Schulstrasse Ergänzung der Abwasserleitung						
7201.5032.03	Abwasserleitung Ausbau Unterdorfstrasse, LS Koch Pascal bis Lindenplatz						
7201.5032.04	AbL Hambelächerstrasse Teilausbau						
7201.5032.05	Ersatz Abwasserleitung Zimmerrainstrasse / Unterdorfstr. - Kilchmattenweg						
504	Hochbauten	73'000.00				150'142.31	9'005.30
5040	Hochbauten	73'000.00				150'142.31	9'005.30
0290.5040.00	Planungskredit Gemeindehaus (ehem. 090.503.02)						
0290.5040.01	Projektierungskredit Neubau Gemeindehaus GV 24.06.14 / Fr. 385'000						
0290.5040.02	Baukredit Neubau Gemeindehaus, GV 24.11.15 / Fr. 5'056'000						
0290.5040.03	Baukredit Neubau Gemeindehaus, Auslagen Ortsbürger						
2170.5040.00	Sanierung Heizung Schulanlage						
2170.5040.01	Sanierung Flachdach Schulhaus Lohren						
2170.5040.02	Treppenlift Schulhaus Lohren						
2170.5040.03	Umbau Kindergarten Schulhaus Löhrl, GV 28.06.16 / Fr. 79'000						
2170.5040.04	Planungskredit Schulhaus Löhrl, GV 20.11.2018 / Fr. ??????						
2170.5040.05	Sanierung Lamellenstoren Schulhaus Lohren, GV 26.11.20, Budgetkredit / CHF 52'000						
2170.5040.06	Umbau- und Renovationsarbeiten im Schulhaus Lohren, GV 26.11.20 / CHF 115'000					150'142.31	9'005.30
2170.5040.07	Schulraumplanung 2. Phase	73'000.00					
52	Immaterielle Anlagen	175'000.00		35'000.00		65'177.80	
520	Software	10'000.00		15'000.00		4'129.60	
5200	Software	10'000.00		15'000.00		4'129.60	

Konto	Investitionsrechnung HRM2 Artengliederung IR HRM2	Budget 2023		Budget 2022		Rechnung 2021	
2120.5200.00	Anschaffung notwendige IT-Struktur Lehrplan 21, GV 21.11.19 / CHF 85'000 Jahrestranche 2020						
2120.5200.01	Anschaffung notwendige IT-Struktur Lehrplan 21, GV 21.11.19 / CHF 85'000 Jahrestranche 2021					4'129.60	
2120.5200.02	Anschaffung notwendige IT-Struktur Lehrplan 21, GV 21.11.19 / CHF 85'000 Jahrestranche 2022			15'000.00			
2120.5200.03	Anschaffung notwendige IT-Struktur Lehrplan 21, GV 21.11.19 / CHF 85'000 Jahrestranche 2023	10'000.00					
529	Übrige immaterielle Anlagen	165'000.00		20'000.00		61'048.20	
5290	Übrige immaterielle Anlagen	165'000.00		20'000.00		61'048.20	
7201.5290.01	Massnahmen betr. Generelle Entwässerungsplanung (GEP 2. Generation)	150'000.00					
7900.5290.00	Revision Bauzonen- und Kulturlandplanung						
7900.5290.01	Gesamtrevision Nutzungsplanung Siedlung und Kulturland, GV 24.06.15 / Fr. 155'000						
7900.5290.02	Ausarbeitung Gestaltungsplan Unterdorf, GV vom 24.11.16 / Fr. 120'000	15'000.00		20'000.00		44'933.40	
7900.5290.03	Gesamtrevision Nutzungsplanung Siedlung und Kulturland, Nachtragskredit						
7900.5290.04	Gesamtrevision Nutzungsplanung Siedlung und Kulturland, Nachtragskredit, GV 21.11.19 / CHF 20'000					16'114.80	
55	Beteiligungen und Grundkapitalien			36'000.00			
554	Öffentliche Unternehmungen			36'000.00			
5540	Beteiligungen an öffentlichen Unternehmungen			36'000.00			
7101.5540.01	Wasser 2035, Dotationskapital neue Anstalt, GV 24.06.21 / CHF 180'000			36'000.00			
56	Eigene Investitionsbeiträge	428'000.00		196'000.00		68'000.00	40'966.80
561	Kantone und Konkordate	428'000.00		196'000.00		18'000.00	
5610	Investitionsbeiträge an Kantone und Konkordate	428'000.00		196'000.00		18'000.00	
6130.5610.01	Strassenlärm-Sanierungsprojekt K270 und K384, GV 24.11.2016 / Fr. 163'000 (Budgetkredit)						
6130.5610.02	Umbau Bushaltenstellen nach Behindertengleichstellungsgesetz (gebundene Ausgabe, gemäss Kantonsstrassendekret) CHF 212'000			196'000.00			
6150.5610.01	Radweg zwischen Fi-Gö und Gnadenhaler-Kreisel, GV 27.11.14 / CHF 643'500	428'000.00				18'000.00	
562	Gemeinden und Gemeindezweckverbände					50'000.00	40'966.80
5620	Investitionsbeiträge an Gemeinden und Gemeindezweckverbände					50'000.00	40'966.80
1500.5620.00	Feuerwehrlokal Neubau, Beitrag an Feuerwehr Niederwil-Fi-Gö						

Konto	Investitionsrechnung HRM2 Artengliederung IR HRM2	Budget 2023		Budget 2022		Rechnung 2021	
1500.5620.01	Fahrzeuge Neubeschaffung, Beitrag an Feuerwehr Niederwil-FiGö						
1500.5620.02	Atemschutzgeräte (Anteil Fi-Gö)						
7100.5620.01	Investitionsbeitrag Reaktivierung und Aufwertung "Stille Reuss", GV 26.11.20 / CHF 50'000						
7201.5620.01	Ausbau Kläranlage Stetten, GV 21.06.12 / Fr. 2'989'302						40'966.80
7201.5620.02	GEP Massnahmen (Regenrückhaltebecken)						
7201.5620.03	Projektierung Erweiterung ARA Stetten zur ARA Reuss						
7500.5620.01	Investitionsbeitrag Reaktivierung und Aufwertung "Stille Reuss", GV 26.11.20 / CHF 50'000					50'000.00	
565	Private Unternehmungen						
5650	Investitionsbeiträge an private Unternehmungen						
3420.5650.01	Investitionsbeitrag Eishalle Wohlen, GV 24.11.15 / Fr. 100'000						
59	Übertrag an Bilanz	35'000.00		780'000.00		259'803.30	
590	Passivierungen	35'000.00		780'000.00		259'803.30	
5900	Passivierte Einnahmen	35'000.00		780'000.00		259'803.30	
9990.5900.00	Passivierte Einnahmen Einwohnergemeinde					4'500.00	
9990.5900.01	Passivierte Einnahmen Wasserversorgung	10'000.00		235'000.00		35'349.10	
9990.5900.02	Passivierte Einnahmen Abwasserbeseitigung	25'000.00		545'000.00		219'954.20	
6	Investitionseinnahmen		949'000.00		2'668'000.00	1'488.85	900'350.01
63	Investitionsbeiträge für eigene Rechnung		35'000.00		780'000.00	1'488.85	220'325.35
630	Bund						
6300	Investitionsbeiträge vom Bund						
1610.6300.00	Beiträge Bund						
631	Kantone und Konkordate						
6310	Investitionsbeiträge von Kantonen und Konkordaten						
1610.6310.00	Beiträge Kanton						
7101.6310.00	Kantonsbeitrag an Wasserleitung Zimmerrainstrasse						
7101.6310.01	Kantonsbeitrag an Wasserleitung Zimmerrainstras. K270 bis Fussweg						
7900.6310.00	Investitionsbeiträge vom Kanton (Erarbeitung KGV)						
632	Gemeinden und Gemeindezweckverbände						4'500.00
6320	Investitionsbeiträge von Gemeinden und Gemeindezweckverbänden						4'500.00
0290.6320.00	Beitrag Ortsbürgergemeinde Neubau Gemeindehaus						
0290.6320.01	Beitrag Elektra Photovoltaikanlage						
6150.6320.01	Radweg zwischen Fi-Gö und Niederwil / Anteil Niederwil						4'500.00
7201.6320.02	GEP Massnahmen (Regenrückhaltebecken) Anteil Niederwil						

Konto	Investitionsrechnung HRM2 Artengliederung IR HRM2	Budget 2023		Budget 2022		Rechnung 2021	
637	Private Haushalte		35'000.00		780'000.00	1'488.85	215'825.35
6370	Investitionsbeiträge von privaten Haushalten		35'000.00		780'000.00	1'488.85	215'825.35
7101.6370.00	Anschlussgebühren		10'000.00		235'000.00	50.00	35'399.10
7201.6370.00	Anschlussgebühren		25'000.00		545'000.00	1'438.85	180'426.25
7900.6370.02	Grundeigentümerbeiträge Gestaltungsplan Unterdorf, GV 24.11.16 / Fr. 60'000						
69	Übertrag an Bilanz		914'000.00		1'888'000.00		680'024.66
690	Aktivierungen		914'000.00		1'888'000.00		680'024.66
6900	Aktivierte Ausgaben		914'000.00		1'888'000.00		680'024.66
9990.6900.00	Aktivierte Ausgaben Einwohnergemeinde		631'000.00		836'000.00		533'701.16
9990.6900.01	Aktivierte Ausgaben Wasserversorgung		18'000.00		310'000.00		38'766.00
9990.6900.02	Aktivierte Ausgaben Abwasserbeseitigung		150'000.00		742'000.00		107'557.50
9990.6900.03	Aktivierte Ausgaben Abfallbeseitigung		115'000.00				



Finanzplanung 2022 – 2026

(ohne spezialfinanzierte Betriebe)

a) Einleitung

Der Aufgaben- und Finanzplan wurde aktualisiert und enthält nebst dem Prognosejahr 2022 die Planjahre 2023 bis 2026. Über den gesamten Planungszeitraum wurde mit dem aktuellen Steuerfuss von 99 % gerechnet. Es werden die wichtigsten Grundlagen des Aufgaben- und Finanzplans dargestellt.

b) Investitionsplan (in 1'000 CHF)

Bezeichnung	Total	2022	2023	2024	2025	2026
Projekte in Bau	1'218	550	453	215	0	0
Projekte beschlossen	178	0	178	0	0	0
Projekte geplant	6'381	85	200	641	870	4'585
Total Investitionsprojekte	7'777	635	831	856	870	4'585

Projekte im Bau oder beschlossen:

- Lehrplan 21, Anschaffung IT
- Erschliessung Langfohrenstrasse
- Sanierung Wygartenstrasse
- Radweg K270
- Gestaltungsplan Unterdorf
- Schulraumplanung 2. Phase

Projekte geplant:

- Schulraumerweiterung
- Fussgängersteg Fi-Gö – Künten (neue Brücke)
- Sanierung Bushaltestelle Zentrum
- Sanierung Wohlerstrasse (ab Kreuzung Karrenwaldweg)
- Sanierung K270
- Einlenker Brühlmattenstrasse
- Sanierung Kirchplatz
- Sanierung Flurstrassen

c) Plan- und Erfolgsrechnung (in 1'000 CHF)

	2022	2023	2024	2025	2026
Einwohnerzahl	1'700	1'740	1'820	1'820	1'820
Steuerfuss	99%	99%	99%	99%	99%
Betrieblicher Aufwand	5'163	5'300	5'620	5'692	5'764
Betrieblicher Ertrag	4'943	5'094	5'275	5'318	5'362
Ergebnis aus betrieblicher Tätigkeit	-220	-206	-345	-374	-402
Ergebnis aus Finanzierung	24	17	16	15	14
Operatives Ergebnis	-196	-189	-329	-359	-388
Entnahme Aufwertungsreserve	133	133	133	133	133
Gesamtergebnis	-63	-56	-196	-226	-255

Als Ausgangslage für die Finanzplanung dient das Ergebnis oder der mehrstufige Erfolgsausweis.

Die Bautätigkeit ist im Finanzplan zum Teil berücksichtigt. Unklar ist, wann die geplanten Wohnungen der diversen Etappen im Widacher bezogen werden können. Die Steuerentwicklung steht damit in direktem Zusammenhang.

Beim betrieblichen Aufwand sind der Personal-, Sachaufwand- und übriger Betriebsaufwand, die Abschreibungen und die Transferaufwände (Zahlungen an den Kanton, Gemeinden, eigene Werke) enthalten.

Der betriebliche Ertrag beinhaltet die Steuern und die Entgelte sowie die Transfererträge.

Das Ergebnis aus betrieblicher Tätigkeit zeigt den Erfolg aus betrieblichem Ertrag minus den betrieblichen Aufwand.

Weiter werden der Finanzaufwand und der Finanzertrag der kommenden Jahre gerechnet und geplant. Daraus resultiert das Ergebnis aus Finanzierung. Aus dem Ergebnis nach betrieblicher Tätigkeit und dem Ergebnis nach Finanzierung resultiert das operative Ergebnis. Dieses Ergebnis dient als langfristiges Mass für die Steuerung des Gemeindefinanzhaushaltes. Die Entnahme aus der Aufwertungsreserve dient dazu, die Mehrabschreibungen infolge Einführung des neuen Rechnungsmodell HRM2 «abzufedern». Die Entnahme wird fortgesetzt bis 2051.

d) Kennzahlen (in 1'000 CHF)

	2022	2023	2024	2025	2026
Nettoschuld I	-1'275	-639	75	805	5'251
Einwohner	1'700	1'740	1'820	1'820	1'820
Nettoschuld I je Einwohner (in CHF)	-750	-367	41	442	2'885

	2022	2023	2024	2025	2026
Selbstfinanzierung	43	188	135	133	132
Nettoinvestitionen	635	831	856	870	4'585
Selbstfinanzierungsgrad	7%	23%	16%	15%	3%

	2022	2023	2024	2025	2026
Selbstfinanzierung	43	188	135	133	132
Laufender Ertrag	5'106	5'251	5'431	5'473	5'516
Selbstfinanzierungsanteil	1%	4%	2%	2%	2%

Die Nettoschuld steigt bei den aktuellen Investitionen auf CHF -367 pro Einwohner im Jahr 2023 an und liegt somit unter dem empfohlenen Maximalwert von CHF 2'500. Die Schulerweiterung ist ab dem Jahr 2026 geplant. Ob der Steuerfuss von 99 % für zukünftige Investitionen ab 2026 beibehalten werden kann, ist zum heutigen Zeitpunkt noch unklar.