

Umfrage Stellenprozent Finanzverwaltung in Vergleichsgemeinden

Gemeinde	Einwohner	Total	Prozent Leiter/in	STV	Ausbildung Lernender	EG	OG	Wasserwerk	Abwasser	Abfall	Elektra	Verbände	sonstige Spezialarbeiten oder allg. Info	Punkte
Fischbach-Göslikon	1641	65%	65%		0.0003961 ja	x	x	x	x	x	nein	KESD Wohlen		82
Biberstein	1568	90%	50%	40%	0.00057398 ja	x		x	x	5	nein		Unterstützung allgemeiner Schalterdienst	65
Bellikon	1560	90%	90%		0.00057692 ja	x	x	x	x	5	nein	keine		72
Wohlenschwil	1556	80%	80%		0.00051414 ja 4 vormittag	x		x	x	5	ja		Asylantenbetreuung, mat. Hilfe	90
Arni	1845	120%	100%	20%	0.00065041 ja	x	x			5	nein	Feuerwehrverband	Wasser/Abwasser Oberlunkhofen	67
Gansingen	1036	80%	80%		0.0007722	x		x	x	5	nein	Kirchengutsverwaltung	Unterstützung allgemeiner Schalterdienst	80
Riniken	1449	100%	100%		0.00069013 ja	x	x			5		Kirchengutsverwaltung 10 - 15 % / Buchhaltung Jura Ost (Repla) 60 Std		67
Villnachern	1634	80%	80%		0.0004896	x	x	x	x	2	nein	Stiftung (1x im Jahr Beträge ausbezahlen)		69
Hendschiken	1264	100%	60%	40%	0.00079114 nein	x	x	x	x	5	nein	Reg. Feuerwehrverband Maiengrün (Othmarsingen, Brunegg)		70
Tägerig	1518	90%	90%		0.00059289 ja	x	x	x	x	5	nein	keine		72
Aristau	1496	100%	40%	60%	0.00066845 ja	x	x	x	x	5	nein	keine		72
Künten	1749		100%		0	ja	x	x	x	5	nein	ARA Künten/Bellikon /ZSO Rohrdorferberg/Musikschule Künten/Stetten, Tagesstrukturen Künten/Stetten, Reg. Feuerwehr Rohrdorferberg / ARA Stetten, Betrieb = Verrechnung/Tankstelle/	90	

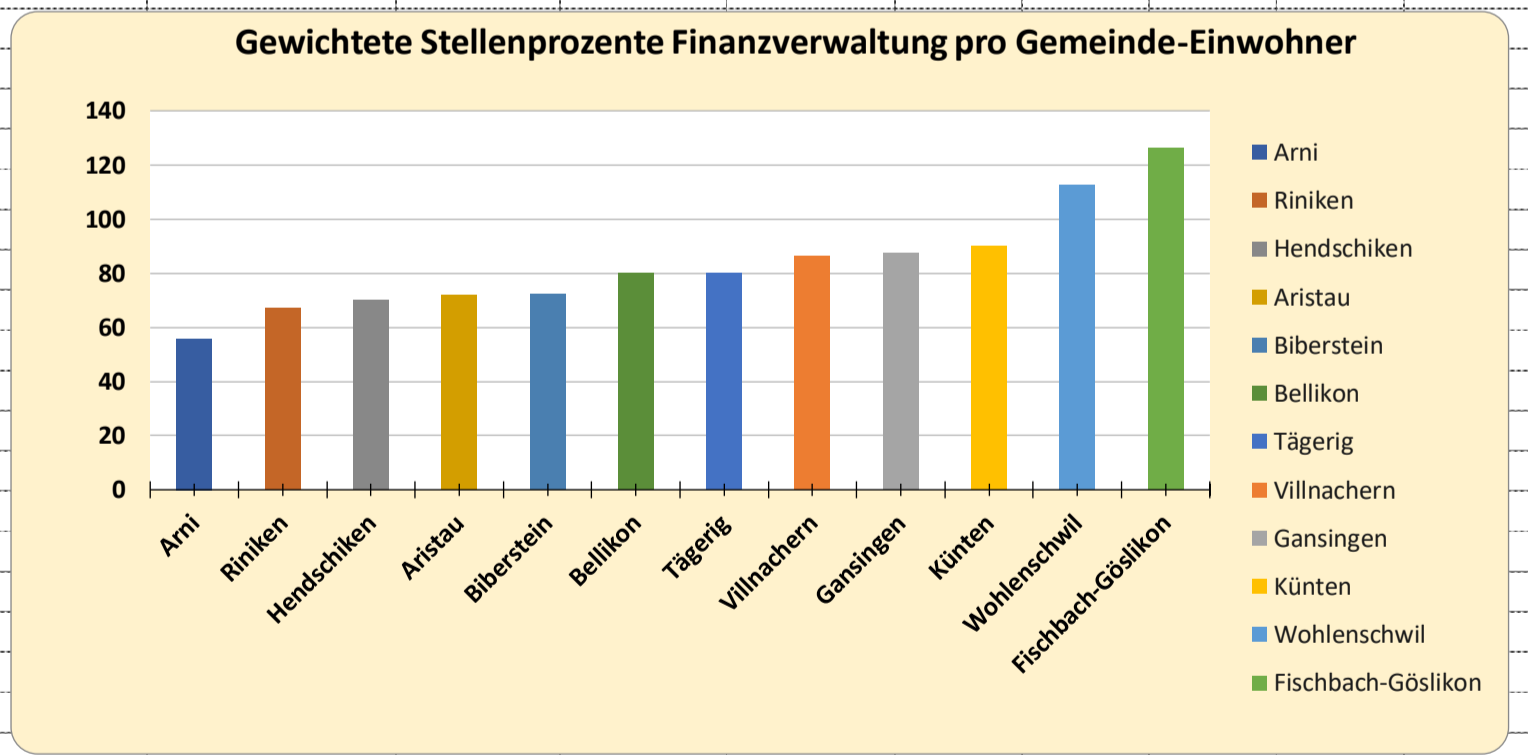
Zusammenfassung / Analyse

Total Einwohnerzahl Vergleichsgemeinden	18316
Durchschnitt Einwohnerzahl Vergleichsgemeinden	1665
Total Stellenprozent Finanzverwaltungen	995%
Durchschnitt Stellenprozent Finanzverwaltungen	90.50%

EG	50
OG	2
Lernende	5
Wasserwerk	5
Abwasser	5
Abfall	5
Elektra	15
Verband	8
sonstige Arbeiten	5

umgerechnet auf 100 % Pensum

Arni	56
Riniken	67
Hendschiken	70
Aristau	72
Biberstein	72
Bellikon	80
Tägerig	80
Villnachern	86
Gansingen	88
Künten	90
Wohlenschwil	113
Fischbach-Göslikon	126

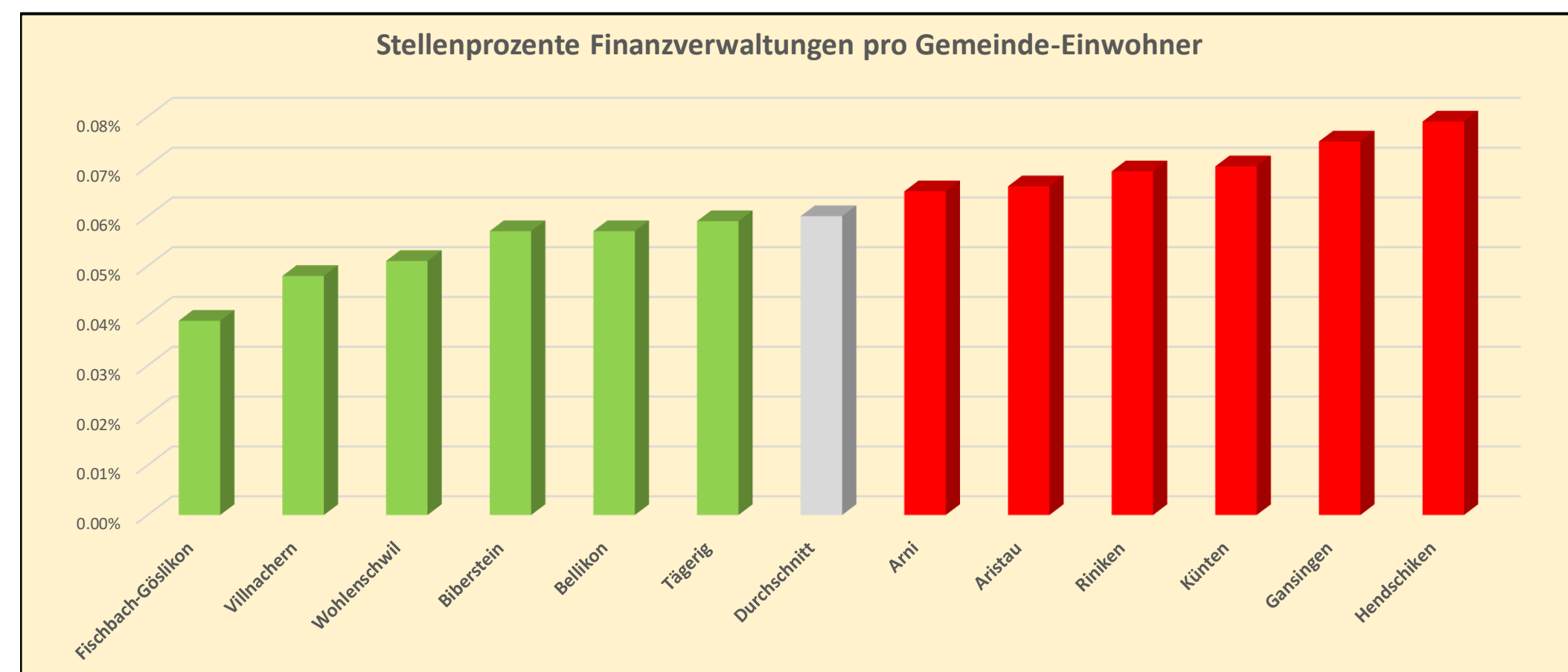


Umfrage Stellenprozente Finanzverwaltung in Vergleichsgemeinden

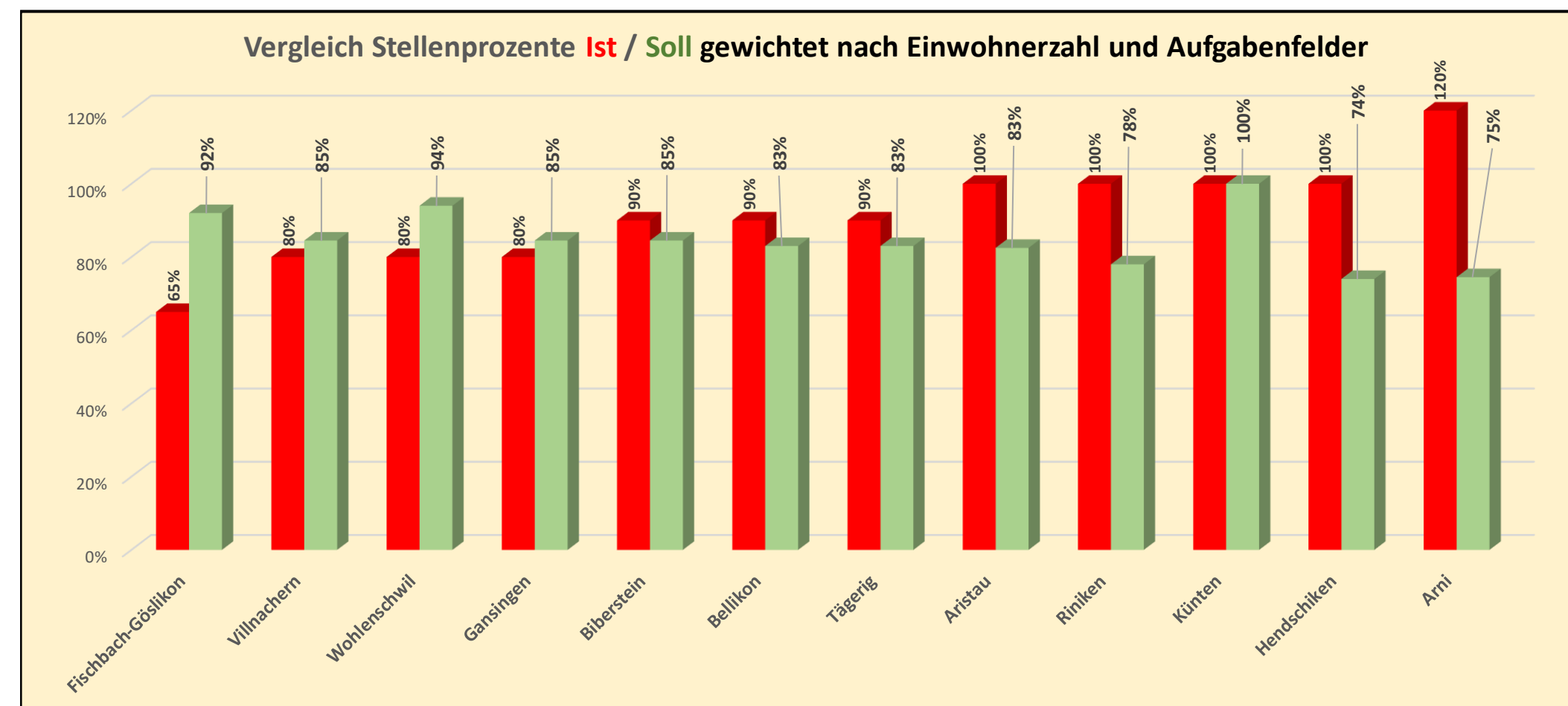
Gemeinde	Einwohner	Total	Prozent Leiter/in	STV	Ausbildung Lernender	EG	OG	Wasser- werk	Abwasser	Abfall	Elektra	Verbände	sonstige Spezialarbeiten oder allg. Info
Fischbach-Göslikon	1641	65%	65%		ja	x	x	x	x	x	nein	KESD Wohlen	Unterstützung allgemeiner Schalterdienst
Biberstein	1568	90%	50%	40%	ja	x	x	x	x	x	nein		
Bellikon	1560	90%	90%		ja	x	x	x	x	x	nein	keine	
Wohlenschwil	1556	80%	80%		ja 4 vormittag	x	x	x	x	x	ja		Asylantenbetreuung, mat. Hilfe
Arni	1845	120%	100%	20%	ja	x	x	x	x	x	nein	Feuerwehrverband	Wasser/Abwasser Oberlunkhofen
Gansingen	1036	80%	80%			x		x	x	x	nein	Kirchengutsverwaltung	Unterstützung allgemeiner Schalterdienst
Riniken	1449	100%	100%		ja	x	x					Kirchengutsverwaltung 10 - 15 % / Buchhaltung Jura Ost (Repla) 60 Std	
Villnachern	1634	80%	80%			x	x	x	x	x	nein	Stiftung (1x im Jahr Beträge ausbezahlen)	
Hendschiken	1264	100%	60%	40%	nein	x	x	x	x	x	nein	Reg. Feuerwehrverband Maiengrün (Othmarsingen, Brunegg)	
Tägerig	1518	90%	90%		ja	x	x	x	x	x	nein	keine	
Aristau	1496	100%	40%	60%	ja	x	x	x	x	x	nein	keine	
Künten	1749		100%		ja	x		x	x	x	nein	ARA Künten/Bellikon /ZSO Rohrdorferberg/Musikschule Künten/Stetten, Tagesstrukturen Künten/Stetten, Reg. Feuerwehr Rohrdorferberg / ARA Stetten, Betrieb = Verrechnung/Tankstelle/	

Zusammenfassung / Analyse

Total Einwohnerzahl Vergleichsgemeinden	18316
Durchschnitt Einwohnerzahl Vergleichsgemeinden	1665
Total Stellenprozente Finanzverwaltungen	995%
Durchschnitt Stellenprozente Finanzverwaltungen	90.50%



Vergleich Stellenprozente Ist / Soll unter Berücksichtigung Einwohnerzahl und Gewichtung Aufgabenfelder								
Gemeinde		Punktezahl gem. Tab. Gewichtung	Stellen% eff.	Einwohner- Zahl	Einwohner- Abw. zu Benchm.	Punkte Abw. zu Benchm.	Ges. Faktor	Stellen% Soll
Fischbach-Göslikon		82	65%	1641	0.93	0.91	1.84	92%
Villnachern		69	80%	1634	0.93	0.76	1.69	85%
Wohlenschwil		90	80%	1556	0.88	1	1.88	94%
Biberstein		65	90%	1568	0.89	0.72	1.61	81%
Bellikon		72	90%	1560	0.89	0.8	1.69	85%
Tägerig		72	90%	1518	0.86	0.8	1.66	83%
Arni		67	120%	1845	1.05	0.74	1.79	90%
Aristau		72	100%	1496	0.85	0.8	1.65	83%
Riniken		67	100%	1449	0.82	0.74	1.56	78%
Künten	Benchmark	90	100%	1749	1	1	2	100%
Gansingen		80	80%	1036	0.59	0.89	1.48	74%
Hendschiken		70	100%	1264	0.72	0.77	1.49	75%



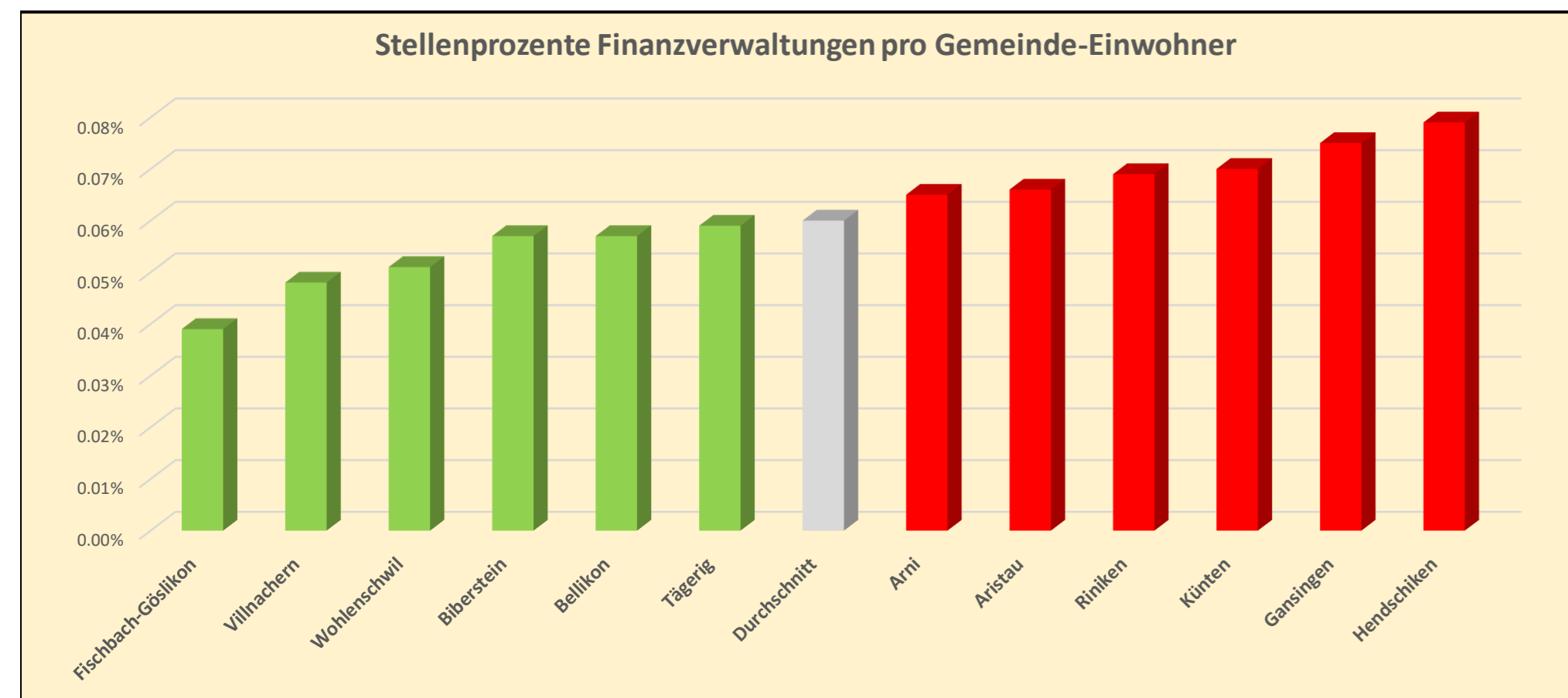
Umfrage Stellenprozentage Finanzverwaltung in Vergleichsgemeinden

Gemeinde	Einwohner	Total	Prozent Leiter/in	STV	Ausbildung Lernender	EG	OG	Wasserwerk	Abwasser Abfall	Elektra	Verbände	sonstige Spezialarbeiten oder allg. Info
Fischbach-Göslikon	1641	65%	65%		ja	x	x	x	x	x	nein	KESD Wohlen
Biberstein	1568	90%	50%	40%	ja	x	x	x	x	x	nein	Unterstützung allgemeiner Schalterdienst
Bellikon	1560	90%	90%		ja	x	x	x	x	x	nein	keine
Wohlenschwil	1556	80%	80%		ja 4 vormittag	x	x	x	x	x	ja	Asylantenbetreuung, mat. Hilfe
Arni	1845	120%	100%	20%	ja	x	x	x	x	x	nein	Wasser/Abwasser Oberlunkhofen
Gansingen	1036	80%	80%			x		x	x	x	nein	Unterstützung allgemeiner Schalterdienst
Riniken	1449	100%	100%		ja	x	x					
Villnachern	1634	80%	80%			x	x	x	x	x	nein	Kirchengutsverwaltung Kirchengutsverwaltung 10 - 15 % / Buchhaltung Jura Ost (Repla) 60 Std Stiftung (1x im Jahr Beträge ausbezahlen)
Hendschiken	1264	100%	60%	40%	nein	x	x	x	x	x	nein	Reg. Feuerwehrverband Maiengrün (Othmarsingen, Brunegg)
Tägerig	1518	90%	90%		ja	x	x	x	x	x	nein	keine
Aristau	1496	100%	40%	60%	ja	x	x	x	x	x	nein	keine
Künten	1749	100%	100%		ja	x		x	x	x	nein	ARA Künten/Bellikon /ZSO Rohrdorferberg/Musikschule Künten/Stetten, Tagesstrukturen Künten/Stetten, Reg. Feuerwehr Rohrdorferberg / ARA Stetten, Betrieb = Verrechnung/Tankstelle/

Zusammenfassung / Analyse Stellenprozentage Finanzverwaltung

Total Einwohnerzahl Vergleichsgemeinden	18316
Durchschnitt Einwohnerzahl Vergleichsgemeinden	1665
Total Stellenprozentage Finanzverwaltungen	995%

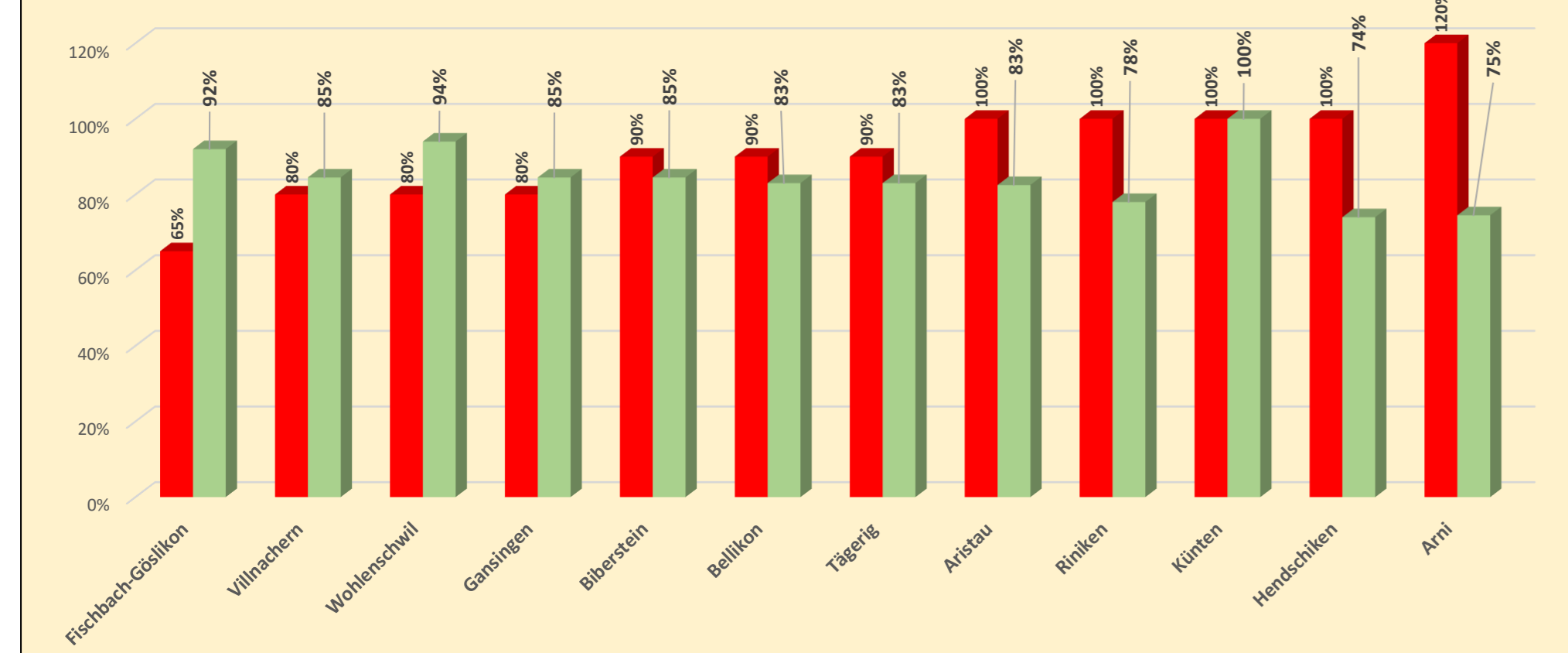
Durchschnitt Stellenprozentage Finanzverwaltungen 90.50%



Vergleich Stellenprozentage Ist / Soll unter Berücksichtigung Einwohnerzahl und Gewichtung Aufgabenfelder

Gemeinde	Punktezahl gem. Tab. Gewichtung	Stellen% eff.	Einwohner-Zahl	Einwohn. Abw. zu Benchm.	Punkte Abw. zu Benchm.	Ges. Faktor	Stellen% Soll
Fischbach-Göslikon	82	65%	1641	0.93	0.91	1.84	92%
Villnachern	69	80%	1634	0.93	0.76	1.69	85%
Wohlenschwil	90	80%	1556	0.88	1	1.88	94%
Biberstein	65	90%	1568	0.89	0.72	1.61	81%
Bellikon	72	90%	1560	0.89	0.8	1.69	85%
Tägerig	72	90%	1518	0.86	0.8	1.66	83%
Arni	67	120%	1845	1.05	0.74	1.79	90%
Aristau	72	100%	1496	0.85	0.8	1.65	83%
Riniken	67	100%	1449	0.82	0.74	1.56	78%
Künten	90	100%	1749	1	1	2	100%
Gansingen	80	80%	1036	0.59	0.89	1.48	74%
Hendschiken	70	100%	1264	0.72	0.77	1.49	75%

Vergleich Stellenprozentage Ist / Soll gewichtet nach Einwohnerzahl und Aufgabenfelder



Umfrage Stellenprozente Finanzverwaltung in Vergleichsgemeinden

Gemeinde	Einwohner	Total	Prozent Leiter/in	STV	Ausbildung Lernender	EG	OG	Wasserwerk	Abwasser	Abfall	Elektra	Verbände	sonstige Spezialarbeiten oder allg. Info	Punkte	umgerechnet auf 100 % Pensum
Fischbach-Göslikon	1641	65%	65%		0.0003961	ja	x	x	x	x	x	nein	KESD Wohlen		
							5	50	2	5	5	5		10	82 126
Biberstein	1568	90%	50%	40%	0.00057398	ja	x	x	x	x	x	nein	Unterstützung allgemeiner Schalterdienst		
							5	50		5	5				65 130
Bellikon	1560	90%	90%		0.00057692	ja	x	x	x	x	x	nein	keine		
							5	50	2	5	5	5			72 80
Wohlenschwil	1556	80%	80%		0.00051414	ja 4 vormittag	x		x	x	x	ja	Asylantenbetreuung, mat. Hilfe		
							5	50		5	5	5	15	5	90 113
Arni	1845	120%	100%	20%	0.00065041	ja	x	x				nein	Feuerwehrverband	Wasser/Abwasser Oberlunkhofen	
							5	50	2			5		5	67 67
Gansingen	1036	80%	80%		0.0007722		x		x	x	x	nein	keine	Unterstützung allgemeiner Schalterdienst	
							5	50		5	5	5		5	70 88
Riniken	1449	100%	100%		0.00069013	ja	x	x					Kirchengutsverwaltung 10 - 15 % / Buchhaltung Jura Ost (Repla) 60 Std		
							5	50	2					10	67 67
Villnachern	1634	80%	80%		0.0004896		x	x	x	x	x	nein	Stiftung (1x im Jahr Beträge ausbezahlen)		
							5	50	2	5	5	5		2	69 86
Hendschiken	1264	100%	60%	40%	0.00079114	nein	x	x	x	x	x	nein	Reg. Feuerwehrverband Maiengrün (Othmarsingen, Brunegg)		
							5	50	2	5	5	5		3	70 117
Tägerig	1518	90%	90%		0.00059289	ja	x	x	x	x	x	nein	keine		
							5	50	2	5	5	5			72
Aristau	1496	100%	40%	60%	0.00066845	ja	x	x	x	x	x	nein	keine		
							5	50	2	5	5	5			72 180
Künten	1749		100%		0	ja	x		x	x	x	nein	ARA Künten/Bellikon /ZSO Rohrdorferberg/Musikschule Künten/Stetten, Tagesstrukturen Künten/Stetten, Reg. Feuerwehr Rohrdorferberg / ARA Stetten, Betrieb = Verrechnung/Tankstelle/		
							5	50		5	5	5		20	90 90

Zusammenfassung / Analyse

Total Einwohnerzahl Vergleichsgemeinden	18316														
Durchschnitt Einwohnerzahl Vergleichsgemeinden	1665														
Total Stellenprozente Finanzverwaltungen		995%													
Durchschnitt Stellenprozente Finanzverwaltungen		90.50%													

EG	50
OG	2
Lernende	5
Wasserwerk	5
Abwasser	5
Abfall	5
Elektra	15
Verband	8
sonstige Arbeiten	5

Stellenprozente Finanzverwaltung pro Gemeinde-Einwohner	
Fischbach-Göslikon	0.04%
Villnachern	0.05%
Wohlenschwil	0.05%
Biberstein	0.06%
Bellikon	0.06%
Tägerig	0.06%
Durchschnitt	0.06%
Arni	0.07%
Aristau	0.07%
Riniken	0.07%
Gansingen	0.08%
Hendschiken	0.08%

