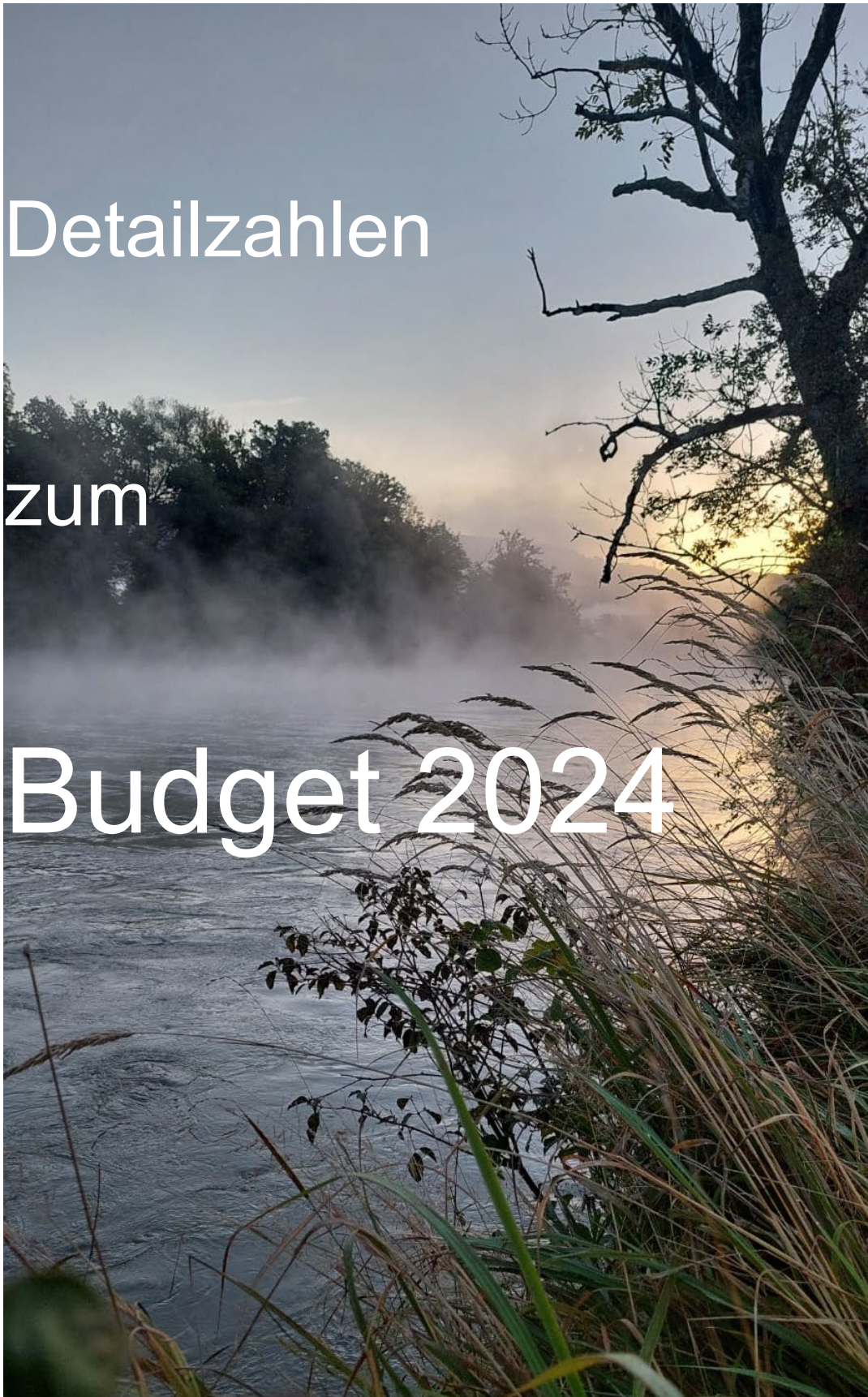




Detailzahlen

zum

Budget 2024





## Erläuterungen Einwohnergemeinde

## Erläuterungen des Gemeinderates zum Budget 2024 der Einwohnergemeinde

### a) Allgemeines

Der Gemeinderat präsentiert das Budget 2024 mit einem um 10 % erhöhten Steuerfuss von 109 %. Mit einem Aufwand von CHF 6'428'290.00 und einem Ertrag von CHF 6'438'450.00 resultiert ein **Ertragsüberschuss von CHF 10'160.00**.

Im Vergleich zu den Konjunkturprognosen im Jahr 2022 wird im Jahr 2023 von einem tieferen Realwachstum ausgegangen. Höher ist hingegen, dies in allen Jahren, die erwartete Teuerung und damit das Wachstum des nominalen Brutto-Inlandprodukts (BIP). In der Folge ist einerseits eher von einer moderaten Entwicklung der Unternehmensgewinne auszugehen, andererseits wird sich der in vielen Branchen gewährte Teuerungsausgleich positiv auf die Lohnentwicklung auswirken.

Die Ausgaben konnten dank gründlicher Überprüfung und Senkung der Eingaben auf etwa gleichbleibendem Niveau gehalten werden. Die meisten Ausgaben sind vorgegeben bzw. können vom Gemeinderat nicht verändert werden.

Im Rechnungsjahr 2024 erhält die Gemeinde Fischbach-Göslikon rund **CHF 87'000.00 aus dem Finanz- und Lastenausgleich**. Der Finanzausgleich setzt sich aus dem Ressourcenausgleich und dem Lastenausgleich zusammen. Gemeinden mit unterdurchschnittlicher Finanzkraft erhalten aus dem Ressourcenausgleich Beiträge, während Gemeinden mit überdurchschnittlicher Finanzkraft Abgaben leisten. Aus dem Lastenausgleich erhalten jene Gemeinden Beiträge, die in den Bereichen Bildung und Soziales sowie aufgrund räumlich-struktureller Gegebenheiten überdurchschnittliche Lasten zu tragen haben. Unterdurchschnittlich belastete Gemeinden leisten Abgaben.

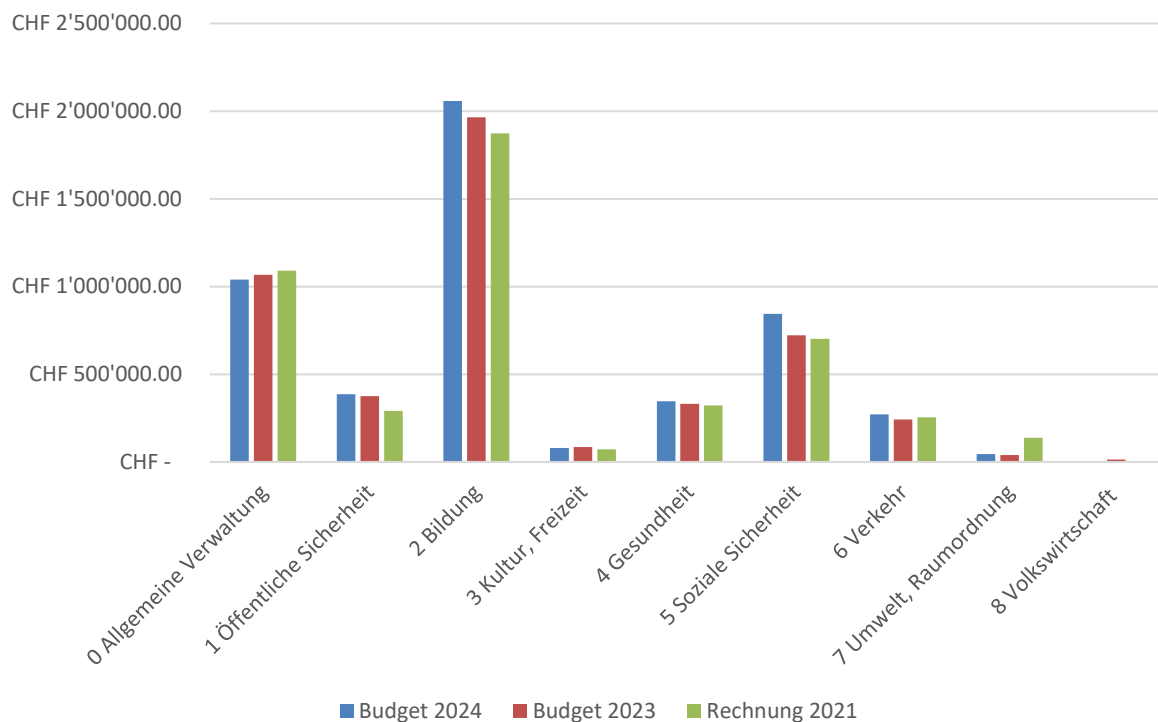
Für den Eigenwirtschaftsbetrieb Wasserwerk sieht das Budget 2024 einen Aufwandüberschuss von CHF 127'000.00 vor. In der Abwasserbeseitigung wird mit einem Ertragsüberschuss von CHF 29'400.00 gerechnet. In der Abfallbewirtschaftung budgetiert der Gemeinderat ebenfalls einen Aufwandüberschuss von CHF 27'250.00.

## Nettoaufwand –Vergleich

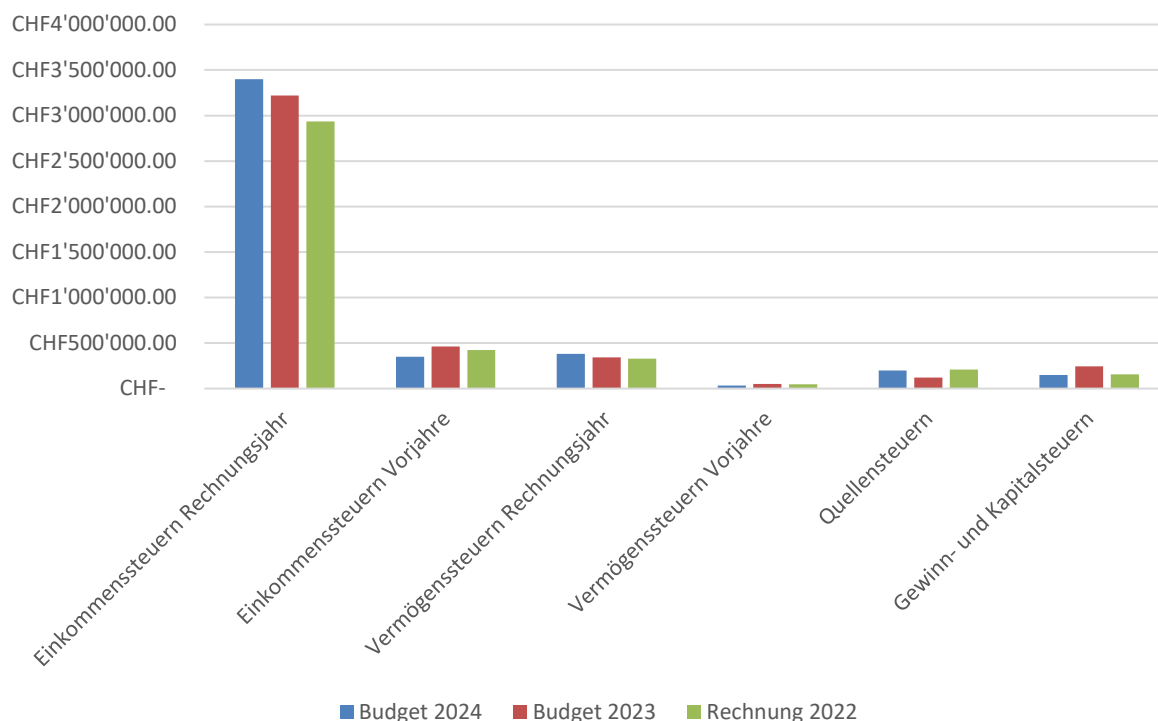
Diese Grafik gibt einen Überblick, wie sich die Nettoaufwendungen auf die zehn Verwaltungsabteilungen verteilen:

		Nettoaufwand			Abweichung	Abweichung
		Budget 2024	Budget 2023	Rechnung 2022	Budget 2023	Rechnung 2022
0	Allgemeine Verwaltung	1'038'660	1'067'800	1'090'917.48	- 2.81 %	- 5.03 %
1	Öffentliche Sicherheit	386'350	375'450	291'203.40	+ 2.82 %	+ 24.63 %
2	Bildung	2'057'640	1'965'720	1'873'537.64	+ 4.47 %	+ 8.95 %
3	Kultur und Freizeit	78'900	84'350	73'029.15	- 6.91 %	+ 7.44 %
4	Gesundheit	346'780	330'750	322'602.50	+ 4.62 %	+ 6.97 %
5	Soziale Sicherheit	844'160	722'250	701'112.90	+ 14.44 %	+ 16.95 %
6	Verkehr	270'450	242'750	253'860.83	+ 10.24 %	+ 6.13 %
7	Umwelt, Raumordnung	44'850	39'550	138'732.58	+ 11.82 %	- 209.33%
8	Volkswirtschaft	4'250	14'500	- 12'965.90	- 41.18 %	+ 100 %
9	Finanzen	-5'072'040	- 4'786'650	- 4'669'359.54	+ 5.63 %	+ 7.94 %
=	Ertragsüberschuss (-)	<b>10'160</b>				
=	Aufwandüberschuss (+)		<b>56'470</b>	<b>62'671.04</b>		

## Nettoaufwand nach Funktionen



## Steuern



### Steuerertrag

Der Steuerertrag der Allgemeinen Gemeindesteuern 2024 wird mit CHF 4'514'500.00 budgetiert. Dies bei einem um 10 Prozentpunkten erhöhtem Steuerfuss von 109 %.

## b) Zur Erfolgsrechnung

# 0

### Allgemeine Verwaltung

Budget	2024	CHF	1'038'660
Budget	2023	CHF	1'067'800
Rechnung	2022	CHF	1'090'917

#### 0110

#### Legislative

- 0110.3000.00 Im Rechnungsjahr 2024 finden Regierungs- und Grossratswahlen statt.
- 0110.3170.00 Der Kommissionshöck findet alle zwei Jahre, jeweils in den geraden Jahren, statt.

#### 0120

#### Exekutive

- 0120.3099.00 Die Gemeinderatssitzungen werden papierlos geführt und der Gemeinderat erhält für die Anschaffung und den Unterhalt eines Laptops eine jährliche Entschädigung.
- 0120.3170.00 Der Neuzuzügeranlass findet alle zwei Jahre, immer in den geraden Jahren, statt.
- 0120.3170.02 Die Jungbürgerfeier wird alle zwei Jahre, jeweils in den ungeraden Jahren, durchgeführt.

#### 0210

#### Finanz- und Steuerverwaltung

- 0210.3110.00 Das Büromobiliar der Abteilung Finanzen wird analog der restlichen Gemeindeverwaltung angepasst.
- 0210.3130.00 Die Abteilung Finanzen wird bis zum Jahresabschluss 2024 durch eine externe Firma unterstützt. Ausserdem werden Kosten für ein allfälliges Coaching der neuen Abteilungsleitung ins Budget aufgenommen.
- 0210.4612.00 Die Einwohnergemeinde erhält eine Bezugsentschädigung von 4 % des Steuersollbetrages für das Steuerinkasso zugunsten der Kirchgemeinden.
- 0210.4612.02 Mit der Verwaltungsentschädigung werden die Gemeinderats- und Verwaltungstätigkeiten (IT, Rechnungswesen, Fakturierungen, Büromaterial, Porti, Dienstleistungen, u.a.) für die Eigenwirtschaftsbetriebe abgegolten.
- 0210.4612.04 Für das Führen der Verbandsbuchhaltung des Kindes- und Erwachsenenschutzdienstes erfolgt eine Entschädigung.

#### 0220

#### Allgemeine Dienste, übrige

- 0220.3118.00 Im Rechnungsjahr 2024 wird die Verwaltung IncaMail einführen. Mit IncaMail stellt die Post den einfachen und sicheren Versand von sensiblen Nachrichten und Dokumenten sicher.
- 0220.3130.01 Während eines Tages in der Woche ist seit Juli 2020 ein Bauverwalter vom Büro Flury Planer + Ingenieure vor Ort, welcher für die Bevölkerung für baurechtliche Fragen, Entgegennahme von Baugesuchen und baurechtliche Belange zur Verfügung steht. Der Gemeinderat ist überzeugt, dass mit dieser Lösung ein Mehrwert für die Bevölkerung gewonnen werden konnte. Dennoch werden die Kosten im Auge behalten.

**0290 Verwaltungsliegenschaften, übriges**

0290.3300.40 Das Gemeindehaus wird ab 2019 auf 35 Jahre abgeschrieben.

0290.4470.00 Die Räume im Gemeindehaus im 1. OG können seit 01.12.2020 an ein Treuhandbüro vermietet werden. Die Miete inkl. Nebenkosten beträgt CHF 950.00 pro Monat.

# 1

## Öffentliche Ordnung und Sicherheit, Verteidigung

Budget	2024	CHF	386'350
Budget	2023	CHF	375'450
Rechnung	2022	CHF	291'203

**1400 Allgemeines Rechtswesen**

1400.3612.00 Entschädigungen sind zu leisten an das Zivilstandsamt sowie an den Kindes- und Erwachsenenschutzdienst.

**1500 Feuerwehr**

1500.3612.00 Die Hydranten-Entschädigung stellt eine Abgeltung der Einwohnergemeinde an das Wasserwerk (Spezialfinanzierung) dar. Diese ist gesetzlich Verpflichten zur Bereitstellung von Löschwasser.

1500.3660.20 Abschreibungen für Investitionsgüter der Feuerwehr, ab 2018 werden zusätzlich das neue Feuerwehrgebäude sowie die neu angeschafften Fahrzeuge abgeschrieben.

**1610 Militärische Verteidigung**

1610.3636.00 Die Sanierung des Scheibenstand der Schützengesellschaft steht im Rechnungsjahr 2024 an. Die Gemeinde ist verpflichtet, diesen Kostenbeitrag zu leisten. Ausserdem erhalten die Schützen die Hälfte des von der Gemeinde Oberrohrdorf einbezahlten Betrags für die Mitbenützung der Schiessanlage.

1610.4612.00 Die Gemeinde Oberrohrdorf zahlt einen jährlichen Beitrag für die Mitbenützung der Schiessanlage Fischbach-Göslikon.

# 2

## Bildung

Budget	2024	CHF	2'057'640
Budget	2023	CHF	1'965'720
Rechnung	2022	CHF	1'873'537

**2110 Kindergarten**

2110.3104.00 Das Lehrmittel des Kindergartens wurde in den Vorjahren in der Primarstufe (Funktion 2120) budgetiert. Mit dem Budget 2024 wurde dies nun richtiggestellt. Hierbei handelt es sich lediglich um eine Kostenverschiebung.

2110.3631.00 Das Budget der Gemeindebeteiligung am pauschalen Personalaufwand der Volksschule basiert auf der Berechnung der Vollzeitstellen der Lehrpersonen an der Volksschule, welche durch die Anzahl SchülerInnen am Wohnort (Erhebung per Stichtag 15.09.2022) ausgelöst wurden. Der geplante Personalaufwand der Lehrpersonen für das Jahr 2024 steigt aufgrund der wachsenden Schülerzahlen, der Anpassung der Sparbeiträge und des Koordinationsabzugs aufgrund der Revision des Dekrets über die Aargauische Pensionskasse sowie der geplanten Lohnsummenentwicklung.

## **2120 Primarstufe**

2120.3104.xx Die Lehrmittel, Schulmaterial und Allgemeines wird nach Anzahl Schüler und Klassen berechnet.

2120.3133.00 Die gesamte Informatik der Schule wird durch eine externe Informatik-Firma gesichert und gewartet. Dies führt zu verschiedenen Lizenzkosten.

2120.3171.00 Wegen des altersdurchmischten Lernens (AdL) in allen Primarklassen gehen die 5./6. Klasse gemeinsam zur Schule. In den geraden Jahren wird ein Klassenlager und in den ungeraden Jahren eine Schulreise angeboten.

2120.3171.02 Der Schwimmunterricht der Primarschüler findet im Hallenbad Bremgarten statt und erfolgt gemäss Lehrplan 21 nach dem Konzept „Bewegung im Wasser“. Die Schüler werden mit den öffentlichen Verkehrsmitteln nach Bremgarten ins Hallenbad gelangen. Die externe zusätzliche Badaufsicht wird durch das Schwimmbad Bremgarten sichergestellt. Die Wassergewöhnung der Kindergartenkinder und der Schwimmunterricht der Unterstufenkinder wäre wünschenswert, jedoch lässt sich der Aufwand mit Transport ÖV oder die Kosten mit Privatbus nicht mit dem Lernzugewinn der Kinder rechtfertigen. Die Schule verzichtet deshalb in den Klassen des 1. Zyklus (Kindergarten und Unterstufe) auf einen Besuch eines öffentlichen Bades und stellt im Sommer genügend Planschmöglichkeiten auf der Sportwiese zur Verfügung.

2120.3631.00 Siehe Erläuterung 2110.3631.00.

## **2130 Oberstufe**

2130.3631.00 Siehe Erläuterung 2110.3631.00.

## **2140 Musikschulen**

2140.3612.00 An der Gemeindeversammlung von Juni 2021 wurde dem neuen Musikschulreglement zugestimmt. Ab August 2021 übernimmt die Gemeinde Niederwil die Rechnungsführung und den beteiligten Gemeinden wird der Betriebsbeitrag in Rechnung gestellt

## **2170 Schulliegenschaften**

2170.3111.00 Folgende Anschaffungen sind im Jahr 2024 geplant: Ersatz Einscheibenmaschine, Fensterreinigungsgerät und Abfalleimer. Ausserdem wird der bereits 10 Jahre alte Defibrillator ersetzt.

2170.3144.00 Im Rechnungsjahr 2024 sind folgende Unterhaltsarbeiten geplant: Ersatz defekte Lamellenstoren, Schimmelbekämpfung Schulhaus Löhrl, Service der Dampfabzugshaube in der Mehrzweckhalle sowie die Reparatur der Trennwände im Schulhaus Lohren.

2170.3300.ff. Das Schulmobiliar und die Schulhochbauten werden aufgrund ihrer Anlagekategorie abgeschrieben.

## **2180 Tagesbetreuung**

2180.3636.00 Seit 01.05.2022 ist Fischbach-Göslikon Gemeindemitglied bei «Die Tagesfamilie» und es ist ein jährlicher Beitrag aufgrund der Einwohnerzahl zu entrichten.

2180.3637.00 Seit dem Schuljahr 2018/2019 ist das neue Kinderbetreuungsgesetz (KiBeG) in Kraft. Die Tagesbetreuung beinhaltet Frühmorgenbetreuung, Randstundenbetreuung, Mittagstisch- und Nachmittagsbetreuung.

## **2200 Sonderschulen**

2200.3614.00 Die Kosten sind abhängig von der Anzahl Schüler, welche eine Sonderschule besuchen.

## **2300 Berufliche Grundbildung**

2300.3631.00 Das Schulgeld an kantonale Schulen wird aufgrund des Durchschnittes der letzten vier Jahre budgetiert.

2300.3634.00 Auch die Schulgelder an Berufsschulen werden anhand des Durchschnittes der letzten vier Jahre budgetiert.

# 3

## **Kultur, Sport und Freizeit**

Budget	2024	CHF	78'900
Budget	2023	CHF	84'350
Rechnung	2022	CHF	73'029

## **3290 Kultur übriges**

3290.3170.00 Neben den wiederkehrenden kulturellen Veranstaltungen (Neujahrsapéro, Eierlesen, etc.) wird für die Kulturkommission ein Beitrag von CHF 2'000 für Veranstaltungen gesprochen.

## **3410 Sport**

3410.3632.00 Ab 2020 werden die Badi Kosten aufgrund des Aufwandes und der Verzinsung der Anlagen berechnet. Im Budget 2024 sind mit Kosten von CHF 18'450.00 zu rechnen. Mit der Bremgarter Card können die Einwohner von einem reduzierten Eintritt profitieren. Im Weiteren kann die Schule aufgrund des Vertrages den obligatorischen Schwimmunterricht auf reservierten Bahnen in der Badeanlage Isenlauf in Bremgarten durchführen.

## **3420 Freizeit**

3420.3636.01 Das Skilager Niederwil wird mit einem Beitrag pro Kind unterstützt.

# 4

## Gesundheit

Budget	2024	CHF	346'780
Budget	2023	CHF	330'750
Rechnung	2022	CHF	322'602

### 4120 **Alter-, Kranken- und Pflegeheime**

4120.3631.00 Die Beiträge an die Pflegefinanzierung werden aufgrund der eigenen Einwohner in der stationären und ambulanten Pflege verrechnet.

### 4210 **Ambulante Krankenpflege**

4210.3636.00 Die Spitex Niederwil/Fischbach-Göslikon wurde per 01.01.2022 in die neue Spitex Mutschellen-Reusstal fusioniert. Die Gemeinde Fischbach-Göslikon vereinbart mit der neuen Spitex einen Leistungsvertrag für Erwachsene. Der Aufwand wird nach Einwohnerzahlen aufgeteilt.

4210.3636.01 Bei der Kinderspitex werden die Kosten fallbezogen weiterverrechnet. Die Gemeinde hat die Pflegekosten, welche nicht durch die IV übernommen werden, gemäss KVL (Krankenpflege-Leistungsverordnung) zu übernehmen.

# 5

## Soziale Sicherheit

Budget	2024	CHF	844'160
Budget	2023	CHF	722'250
Rechnung	2022	CHF	701'112

### 5430 **Alimentenbevorschussung und -inkasso**

5430.3637.00 Es wird mit einem Alimentenbevorschussungsfall gerechnet.

### 5440 **Jugendschutz (allgemein)**

5440.3636.01 Die Pro Juventute wird für ihre verschiedenen Aktivitäten unterstützt.

### 5450 **Leistungen an Familien (allgemein)**

5450.3632.00 Die Gemeinde hat mit dem Kindes- und Erwachsenenschutzdienst Bezirk Bremgarten (KESD) für die Übernahme von Beratungen und Abklärungen im Bereich Jugend und Familie eine separate Vereinbarung getroffen. Aufgrund des Budgets der KESD wie auch des Vorjahres ist hier mit höheren Kosten als im Jahr 2023 budgetiert zu rechnen.

### 5720 **Gesetzliche wirtschaftliche Hilfe**

5720.3130.00 Für die Wiedereingliederung der Sozialfälle in den Arbeitsmarkt wird ein externes Büro beauftragt.

5720.3631.00 Entstehen einer Gemeinde pro Jahr in einem einzelnen Sozialhilfefall Nettokosten, die den Betrag von CHF 60'000.00 überschreiten, so wird jener Kostenanteil, welcher über dieser Grenze liegt, von allen Aargauer Gemeinden zusammen finanziert (Teilpooling). Die Gemeinden leisten dabei in Relation zu ihrer Einwohnerzahl Beiträge an die gemeinsam zu finanzierenden Kosten.

5720.3637.ff. Aufgrund der aktuellen Situation ist im Bereich der Sozialhilfe mit einer Erhöhung gegenüber 2023 zu rechnen. Die Wirtschaftslage, die Migration sowie die persönliche Situation der Betroffenen können jedoch das Sozialhilfebudget wesentlich beeinflussen.

5720.4631.00 Siehe Erläuterung 5720.3631.00.

### **5730 Asylwesen**

5730.3010.00 Ab Juli 2022 erfolgt die Betreuung wieder über die Gemeinde. Für die Betreuung wurde eine Person im Stundenlohn angestellt.

5730.3637.ff. Durch den Krieg in der Ukraine nahmen für alle Gemeinden die zu betreuenden Personen zu.

### **5790 Fürsorge, übriges**

5790.3631.00 Die Restkosten für die Sonderschulung und den Heimaufenthalt belaufen sich im Jahr 2024 auf CHF 448'800.00 (Vorjahr Budget CHF 425'900.00).

5790.3631.01 Der kantonale Sozialdienst bietet einen Aussendienst an, welchen wir auch weiterhin in Anspruch nehmen.

5790.3637.00 Seit dem Jahr 2018 sind die Gemeinden in der Pflicht, die Verluste der Krankenversicherer in Bezug auf die obligatorischen Prämien ihrer Einwohner zu übernehmen. Die vorgenommenen Rückstellungen stützen sich auf Zahlen der Vorjahre und Schätzungen. Gewissheit über die effektive Belastung werden die nächsten Jahre zeigen.

# 6

## **Verkehr**

Budget	2024	CHF	270'450
Budget	2023	CHF	242'750
Rechnung	2022	CHF	253'860

### **6130 Kantonsstrassen, übrige**

6130.3660.10 Planmässige Abschreibungen für Tiefbauten (Kantonsstrassen) gemäss Anlagekategorie.

### **6150 Gemeindestrassen**

6150.3099.00 Für den Mitarbeiter im Bauamt müssen die Berufskleider angeschafft werden.

6150.3111.00 Im Rechnungsjahr 2024 wird ein Motormäher mit Messerbalken angeschafft.

6150.3141.00 Es sind diverse Unterhaltsarbeiten an Gemeindestrassen notwendig. Ausserdem müssen diverse Werkzeuge repariert werden.

6150.3151.00 Der Aufwand für den Unterhalt der Maschinen, Geräte und Fahrzeuge ist zu budgetieren.

6150.3161.00 Vom TCS wird ein Inforadar gemietet. Dieser macht den Fahrzeuglenkern augenblicklich ihre aktuelle Geschwindigkeit bewusst, so dass sie beim Überschreiten der Limite die Geschwindigkeit meist unverzüglich anpassen. Spezifische Fahrzeuge müssen angemietet werden.

6150.3300.10 Planmässige Abschreibungen für Tiefbauten (Gemeindestrassen) gemäss Anlagekategorie.

**6210 Bahinfrastruktur**

6210.3660.10 Planmässige Abschreibungen für Hochbauten (Investitionsbeitrag an Haltestelle Mellingen-Heitersberg).

**6290 Öffentlicher Verkehr, übriges**

6290.xxx.xx Der SBB Tageskarten Verkauf wird per 01.01.2024 eingestellt.

**7****Umweltschutz und Raumordnung inkl. Spezialfinanzierungen**

Budget	2024	CHF	44'850
Budget	2023	CHF	39'550
Rechnung	2022	CHF	138'732

**7101 Wasserwerk Gemeindebetriebe**

7101.3111.00 Die alten Wasseruhren werden laufend ersetzt.

7101.3132.00 Es wird ein regionales Wasserversorgungskonzept Bünztal-Reusstal (Projekt Wasser 2035) ausgearbeitet.

7101.3142.00 Im Budget 2024 sind Kosten für die Revision / Sanierung des alten Quellwasser-Pumpwerk Göslikon eingestellt. Ausserdem soll ein Notstromaggregat erworben werden.

7101.3300 ff. Die Abschreibungen werden aufgrund der Anlagekategorie vorgenommen.

7101.3612.00 Die Verwaltungsentschädigung beinhaltet die folgenden Aspekte: Informatik, Anschaffung, Verwaltung, Rechnungswesen, Büromaterial und kalkulatorische Gebäudekosten.

7101.3612.01 Die Kosten der gemeinsamen Wasserversorgung Niederwil/Fischbach Göslikon steigen durch den neuen Vertrag für die Betriebsleitung mit der Stadt Bremgarten.

7101.4409.01 Die Einwohnergemeinde hat der Wasserversorgung deren Vorschuss intern zu verzinsen. Das geschätzte Nettovermögen wird mit 0.10% verzinst. Er wird im Konto 9610.3409.01 belastet.

7101.4660.71 Die eingegangenen Anschlussgebühren werden innert 20 Jahren wieder abgeschrieben.

7101.9011.00 Das Wasserwerk erwartet im Budgetjahr 2024 einen Aufwandüberschuss von CHF 127'000.00, welcher mit dem Eigenkapital verrechnet wird.

**7201 Abwasserbeseitigung Gemeindebetriebe**

7201.3132.00 Dieses Konto beinhaltet Kosten für diverses Projekte.

7201.3300 ff. Die Abschreibungen werden aufgrund der Anlagekategorie vorgenommen.

7201.3612.02 Der budgetierte Betriebsaufwand des Abwasserverbandes Region Stetten beläuft sich auf CHF 159'100.00.

7201.3660.21 Die planmässigen Abschreibungen belaufen sich auf CHF 160'000.

7201.4409.01 Die Einwohnergemeinde hat der Abwasserbeseitigung ihr Nettovermögen intern zu verzinsen. Das geschätzte Vermögen wird mit 0.10% verzinst. Es wird im Konto 9610.3409.01 belastet.

7201.4660.71 Die eingegangenen Anschlussgebühren werden innert 20 Jahren wieder abgeschrieben.

7201.9011.00 Die Abwasserbeseitigung rechnet im Budgetjahr 2024 mit einem Ertragsüberschuss von CHF 29'400.00. Dieser Betrag wird dem Eigenkapital gutgeschrieben.

**7301 Abfallwirtschaft Gemeindebetriebe**

7301.4409.00 Die mutmassliche Verpflichtung per Ende 2023 der Einwohnergemeinde wird mit 0.10 % verzinst.

7301.9011.00 Die Abfallwirtschaft rechnet im Budgetjahr 2024 mit einem Aufwandüberschuss von CHF 27'250.00. Dieser Betrag wird dem Eigenkapital gutgeschrieben.

**7710 Friedhof**

7710.3144.00 Die Stützmauer beim Friedhof wird im Rechnungsjahr 2024 unterhalten.

**7900 Raumordnung**

7900.3132.00 Für die laufende Raumplanung wird mit Kosten für externe Berater von CHF 5'000 gerechnet.

# 8

## Volkswirtschaft

Budget	2024	CHF	4'250
Budget	2023	CHF	14'500
Rechnung	2022	CHF	- 12'965.90

**8120 Landwirtschaftliche Strukturverbesserung**

8120.3141.00 Es werden neben den allgemeinen Unterhaltsarbeiten für Flurwege, die Flurstrasse beim Kilchmattweg instand gestellt.

# 9

## Finanzen und Steuern

Budget	2024	CHF	5'072'040
Budget	2023	CHF	4'843'120
Rechnung	2022	CHF	- 4'732'030

9100.4000 ff Die Einkommens- und Vermögenssteuer 2024 werden mit einem Steuerfuss von 109 % mit CHF 4'165'000.00 budgetiert.

9100.4010.00 Auf die Veranlagung der Gewinn- und Kapitalsteuern von juristischen Personen hat die Gemeinde keinen Einfluss.

9101.4022.00 Durch den regen Verkauf von Liegenschaften wird mit Einnahmen von CHF 200'000.00 gerechnet.

- 9300.4621.50 Alle Gemeinden haben die gleichen Aufgaben zu erfüllen. Nicht alle haben die gleichen Voraussetzungen. Sie unterscheiden sich auf der Einnahmeseite (Steuerkraft) sowie auf der Ausgabenseite (besondere Lasten). Der Finanzausgleich verringert solche Unterschiede. Der Ressourcenausgleich setzt dabei auf der Einnahmeseite an, der Lastenausgleich auf der Ausgabenseite. Mit Ergänzungsbeiträgen werden Gemeinden individuell unterstützt, wenn sie trotz Ressourcen- und Lastenausgleich mit einem moderaten Steuerfuss keinen ausgeglichen Finanzhaushalt erreichen können. Ziel ist es, ausgewogene Verhältnisse in der Steuerbelastung und in den Leistungen der Gemeinden zu erreichen und eine zeitgemässe Entwicklung der Gemeinden zu ermöglichen. Gäbe es heute keinen Finanzausgleich, würden die Gemeindesteuerfüsse zwischen 35 % und 186 % liegen. Die Spannweite beträgt im Jahr 2023 effektiv 50 % bis 127 %. Dank der Solidarität unter den Gemeinden sowie der Leistungen des Kantons an den Finanzausgleich können alle Gemeinden für ihre Einwohnerinnen und Einwohner mit zumutbaren Steuerbelastungen ein angemessenes Leistungsangebot bereitstellen. Die Gemeinde Fischbach-Göslikon wird im Rechnungsjahr 2024 rund CHF 87'000.00 von Finanz- und Lastenausgleich erhalten.
- 9300.4621.60 Weil der Ausgleich der Aufgabenverschiebungsbilanz möglichst ohne Rundungsdifferenzen umgesetzt werden soll und weil es gleichzeitig weiterhin nur ganzzahlige Steuerfüsse geben soll, erfolgt der Feinausgleich über direkte Ausgleichszahlungen vom Kanton zu den Gemeinden. Für 2024 können wir mit CHF 38'500.00 rechnen.
- 9610.3409.01 Die Verzinsung für die Guthaben der Spezialfinanzierung wird auf 0,10 % festgelegt.
- 9990.4895.00 Ab dem Jahre 2017 kommt das neu berechnete Modell in Kraft, welche die effektiven Mehrabschreibungen im jeweiligen Jahr neutralisiert. Die Entnahmen aus der Aufwertungsreserve dauern dadurch bis ins Jahre 2051. Dann sind die letzten im Jahr 2014 aufgewerteten Anlagen abgeschrieben.

<b>Jahre</b>	<b>Mehrwertabschreibung</b>
2023	133'292.65
2024	133'292.65
2025	133'292.65
2026	133'292.65
2027	133'292.65
2028	133'292.65
2029	133'292.65
2030	133'292.65
2031	133'292.65

- 9990.9000.00 Das Budget 2024 rechnet mit einem Ertragsüberschuss von CHF 10'160.00.

### c) Zur Investitionsrechnung

Die Investitionsrechnung dient gleichzeitig als Verpflichtungskontrolle. Bei den bereits gesprochenen Krediten werden im Budget jeweils die geschätzten Jahrestanchen eingesetzt. Es sind auch die Einnahmen zu budgetieren.

		Budget 2024		Budget 2023	
		Ausgaben	Einnahmen	Ausgaben	Einnahmen
0	Allgemeine Verwaltung				
1	Öffentliche Sicherheit				
2	Bildung			83'000	
3	Kultur und Freizeit				
4	Gesundheit				
5	Soziale Sicherheit				
6	Verkehr	354'900		533'000	
7	Umwelt, Raumordnung	574'200	35'000	298'000	35'000
8	Volkswirtschaft				
=	Einwohnergemeinde	<b>929'100</b>	<b>35'000</b>	<b>914'000</b>	<b>35'000</b>

# 6

## Verkehr

- Umbau Bushaltestelle nach dem Behindertengleichstellungsgesetz
- Erschliessung Langföhrenstrasse
- Sanierung Wygartenstrasse

- 6130.5610.02 Die Terminplanung des Umbaus der Bushaltestelle nach dem BehiG unterliegt der Abteilung Tiefbau des Departements Bau, Verkehr und Umwelt. Die Kosten können lediglich eingeschätzt werden. Hierbei handelt es sich für die Gemeinde Fischbach-Göslikon um eine gebundene Ausgabe.
- 6150.5030.07 Hierbei handelt es sich um einen geschätzten Kostenanteil im Jahr 2024 des Projekts «Erschliessung Langföhrenstrasse».
- 6150.5030.09 Hierbei handelt es sich um einen geschätzten Kostenanteil im Jahr 2024 des Projekts «Sanierung Wygartenstrasse».

# 7

## Umweltschutz und Raumordnung inkl. Spezialfinanzierungen

- Wasserleitung Sanierung Wygartenstrasse
- Wasserleitung Verlegung Netzwasserleitung Mellingerstrasse bis Alte Landstrasse
- Wasserleitung Löschschutzleitung Wiedacher / Langfohren
- Abwasserleitung Sanierung Wygartenstrasse
- Massnahmen betr. Genereller Entwässerungsplanung

- 7101.5030.09 Hierbei handelt es sich um einen geschätzten Kostenanteil im Jahr 2024 des Projekts «Wasserleitung Sanierung Wygartenstrasse».
- 7101.5030.10 Hierbei handelt es sich um einen geschätzten Kostenanteil im Jahr 2024 des Projekts «Wasserleitung Verlegung Netzwasserleitung Mellingerstrasse bis Alte Landstrasse».
- 7101.5030.11 Hierbei handelt es sich um einen geschätzten Kostenanteil im Jahr 2024 des Projekts «Wasserleitung Löschschutzleitung Wiedacher / Langfohren».
- 7201.5030.09 Hierbei handelt es sich um einen geschätzten Kostenanteil im Jahr 2024 des Projekts «Abwasserleitung Sanierung Wygartenstrasse».
- 7201.5290.01 Hierbei handelt es sich um einen geschätzten Kostenanteil im Jahr 2024 des Projekts «Massnahmen betreffend Genereller Entwässerungsplanung».

### Antrag an die Einwohnergemeindeversammlung:

**Das Budget 2024 der Einwohnergemeinde mit einem Steuerfuss von 109 % sei zu genehmigen.**



## Erfolgsausweis Einwohnergemeinde

# Erfolgsausweis Gesamt

Erfolgsrechnung in CHF	Budget 2024	Budget 2023	Rechnung 2022
<b>Betrieblicher Aufwand</b>	<b>6'357'540.00</b>	<b>6'077'240.00</b>	<b>5'829'804.58</b>
30 Personalaufwand	1'080'770.00	1'112'070.00	1'069'119.61
31 Sach- und übriger Betriebsaufwand	1'149'280.00	1'096'770.00	1'042'708.24
33 Abschreibungen Verwaltungsvermögen	381'600.00	381'600.00	433'508.55
35 Einlagen in Fonds und Spezialfinanzierungen			
36 Transferaufwand	3'745'890.00	3'486'800.00	3'284'468.18
37 Durchlaufende Beiträge			
<b>Betrieblicher Ertrag</b>	<b>6'066'500.00</b>	<b>5'737'770.00</b>	<b>5'674'311.26</b>
40 Fiskalertrag	4'830'900.00	4'575'900.00	4'455'362.35
41 Regalien und Konzessionen	30'000.00	30'000.00	30'000.00
42 Entgelte	811'300.00	793'870.00	898'098.81
43 Verschiedene Erträge			
45 Entnahmen aus Fonds und Spezialfinanzierungen	14'200.00	15'800.00	19'061.65
46 Transferertrag	380'100.00	322'200.00	271'788.45
47 Durchlaufende Beiträge			
<b>Ergebnis aus betrieblicher Tätigkeit</b>	<b>-291'040.00</b>	<b>-339'470.00</b>	<b>-155'493.32</b>
34 Finanzaufwand	6'850.00	6'500.00	8'538.90
44 Finanzertrag	49'900.00	28'500.00	26'188.25
<b>Ergebnis aus Finanzierung</b>	<b>43'050.00</b>	<b>22'000.00</b>	<b>17'649.35</b>
<b>Operatives Ergebnis</b>	<b>-247'990.00</b>	<b>-317'470.00</b>	<b>-137'843.97</b>
38 Ausserordentlicher Aufwand			
48 Ausserordentlicher Ertrag	133'300.00	133'300.00	133'292.65
<b>Ausserordentliches Ergebnis</b>	<b>133'300.00</b>	<b>133'300.00</b>	<b>133'292.65</b>
<b>Gesamtergebnis Erfolgsrechnung</b>	<b>-114'690.00</b>	<b>-184'170.00</b>	<b>-4'551.32</b>

(+ = Ertragsüberschuss / - = Aufwandüberschuss)

Investitionsrechnung	Budget 2024	Budget 2023	Rechnung 2022
<b>Investitionsausgaben</b>	<b>929'100.00</b>	<b>914'000.00</b>	<b>581'324.76</b>
50 Sachanlagen	654'100.00	311'000.00	452'926.76
51 Investitionen auf Rechnung Dritter			
52 Immaterielle Anlagen	75'000.00	175'000.00	76'477.10
54 Darlehen			
55 Beteiligungen und Grundkapitalien			36'000.00
56 Eigene Investitionsbeiträge	200'000.00	428'000.00	15'920.90
57 Durchlaufende Investitionsbeiträge			
58 Ausserordentliche Investitionen			
<b>Investitionseinnahmen</b>	<b>35'000.00</b>	<b>35'000.00</b>	<b>967'085.50</b>
60 Übertragung von Sachanlagen in das Finanzvermögen			
61 Rückerstattungen			
62 Abgang immaterielle Anlagen			
63 Investitionsbeiträge für eigene Rechnung	35'000.00	35'000.00	967'085.50
64 Rückzahlung von Darlehen			
65 Übertragung von Beteiligungen			
66 Rückzahlung eigener Investitionsbeiträge			
67 Durchlaufende Investitionsbeiträge			
68 Ausserordentliche Investitionseinnahmen			
<b>Ergebnis Investitionsrechnung</b>	<b>-894'100.00</b>	<b>-879'000.00</b>	<b>385'760.74</b>
<b>Selbstfinanzierung</b>	<b>187'210.00</b>	<b>178'530.00</b>	<b>406'811.98</b>
<b>Finanzierungsergebnis</b>	<b>-706'890.00</b>	<b>-700'470.00</b>	<b>792'572.72</b>

(+ =Finanzierungsüberschuss / - =Finanzierungsfehlbetrag)

# Erfolgsausweis ohne Werke

Erfolgsrechnung in CHF	Budget 2024	Budget 2023	Rechnung 2022
<b>Betrieblicher Aufwand</b>	<b>5'567'890.00</b>	<b>5'334'840.00</b>	<b>5'161'679.35</b>
30 Personalaufwand	1'057'270.00	1'088'970.00	1'046'569.21
31 Sach- und übriger Betriebsaufwand	868'330.00	815'470.00	839'742.07
33 Abschreibungen Verwaltungsvermögen	342'700.00	342'700.00	394'649.80
35 Einlagen in Fonds und Spezialfinanzierungen			
36 Transferaufwand	3'265'090.00	3'053'200.00	2'846'218.27
37 Durchlaufende Beiträge			
39 Interne Verrechnungen	34'500.00	34'500.00	34'500.00
<b>Betrieblicher Ertrag</b>	<b>5'403'900.00</b>	<b>5'127'770.00</b>	<b>4'952'884.81</b>
40 Fiskalertrag	4'830'900.00	4'575'900.00	4'455'362.35
41 Regalien und Konzessionen	30'000.00	30'000.00	30'000.00
42 Entgelte	282'200.00	268'970.00	263'751.61
43 Verschiedene Erträge			
45 Entnahmen aus Fonds und Spezialfinanzierungen	14'200.00	15'800.00	19'061.65
46 Transferertrag	212'100.00	202'600.00	150'209.20
47 Durchlaufende Beiträge			
49 Interne Verrechnungen	34'500.00	34'500.00	34'500.00
<b>Ergebnis aus betrieblicher Tätigkeit</b>	<b>-163'990.00</b>	<b>-207'070.00</b>	<b>-208'794.54</b>
34 Finanzaufwand	6'850.00	6'500.00	8'538.90
44 Finanzertrag	47'700.00	23'800.00	21'369.75
<b>Ergebnis aus Finanzierung</b>	<b>40'850.00</b>	<b>17'300.00</b>	<b>12'830.85</b>
<b>Operatives Ergebnis</b>	<b>-123'140.00</b>	<b>-189'770.00</b>	<b>-195'963.69</b>
38 Ausserordentlicher Aufwand			
48 Ausserordentlicher Ertrag	133'300.00	133'300.00	133'292.65
<b>Ausserordentliches Ergebnis</b>	<b>133'300.00</b>	<b>133'300.00</b>	<b>133'292.65</b>
<b>Gesamtergebnis Erfolgsrechnung</b>	<b>10'160.00</b>	<b>-56'470.00</b>	<b>-62'671.04</b>

(\* = Ertragsüberschuss / - = Aufwandüberschuss)

Investitionsrechnung	Budget 2024	Budget 2023	Rechnung 2022
<b>Investitionsausgaben</b>	<b>354'900.00</b>	<b>631'000.00</b>	<b>433'043.61</b>
50 Sachanlagen	154'900.00	178'000.00	345'073.16
51 Investitionen auf Rechnung Dritter			
52 Immaterielle Anlagen		25'000.00	72'049.55
54 Darlehen			
55 Beteiligungen und Grundkapitalien			
56 Eigene Investitionsbeiträge	200'000.00	428'000.00	15'920.90
57 Durchlaufende Investitionsbeiträge			
58 Ausserordentliche Investitionen			
<b>Investitionseinnahmen</b>			
60 Übertragung von Sachanlagen in das Finanzvermögen			
61 Rückerstattungen			
62 Abgang immaterielle Anlagen			
63 Investitionsbeiträge für eigene Rechnung			
64 Rückzahlung von Darlehen			
65 Übertragung von Beteiligungen			
66 Rückzahlung eigener Investitionsbeiträge			
67 Durchlaufende Investitionsbeiträge			
68 Ausserordentliche Investitionseinnahmen			
<b>Ergebnis Investitionsrechnung</b>	<b>-354'900.00</b>	<b>-631'000.00</b>	<b>-433'043.61</b>
<b>Selbstfinanzierung</b>	<b>255'660.00</b>	<b>187'430.00</b>	<b>229'864.06</b>
<b>Finanzierungsergebnis</b>	<b>-99'240.00</b>	<b>-443'570.00</b>	<b>-203'179.55</b>

(\* =Finanzierungsüberschuss / - =Finanzierungsfehlbetrag)



Erfolgsausweis Wasserversorgung Einwohnergemeinde

# Erfolgsausweis Wasserversorgung

Erfolgsrechnung in CHF	Budget 2024	Budget 2023	Rechnung 2022
<b>Betrieblicher Aufwand</b>	<b>307'300.00</b>	<b>232'000.00</b>	<b>178'060.95</b>
30 Personalaufwand	11'750.00	11'500.00	11'275.20
31 Sach- und übriger Betriebsaufwand	151'050.00	103'400.00	42'405.20
33 Abschreibungen Verwaltungsvermögen	20'800.00	20'800.00	20'758.45
35 Einlagen in Fonds und Spezialfinanzierungen			
36 Transferaufwand	123'700.00	96'300.00	103'622.10
37 Durchlaufende Beiträge			
<b>Betrieblicher Ertrag</b>	<b>178'300.00</b>	<b>135'600.00</b>	<b>189'479.40</b>
40 Fiskalertrag			
41 Regalien und Konzessionen			
42 Entgelte	119'300.00	90'000.00	141'804.00
43 Verschiedene Erträge			
45 Entnahmen aus Fonds und Spezialfinanzierungen			
46 Transferertrag	59'000.00	45'600.00	47'675.40
47 Durchlaufende Beiträge			
<b>Ergebnis aus betrieblicher Tätigkeit</b>	<b>-129'000.00</b>	<b>-96'400.00</b>	<b>11'418.45</b>
34 Finanzaufwand			
44 Finanzertrag	2'000.00	2'000.00	2'059.50
<b>Ergebnis aus Finanzierung</b>	<b>2'000.00</b>	<b>2'000.00</b>	<b>2'059.50</b>
<b>Operatives Ergebnis</b>	<b>-127'000.00</b>	<b>-94'400.00</b>	<b>13'477.95</b>
38 Ausserordentlicher Aufwand			
48 Ausserordentlicher Ertrag			
<b>Ausserordentliches Ergebnis</b>			
<b>Gesamtergebnis Erfolgsrechnung</b>	<b>-127'000.00</b>	<b>-94'400.00</b>	<b>13'477.95</b>

(+ = Ertragsüberschuss / - = Aufwandüberschuss)

Investitionsrechnung	Budget 2024	Budget 2023	Rechnung 2022
<b>Investitionsausgaben</b>	<b>409'700.00</b>	<b>18'000.00</b>	<b>45'890.30</b>
50 Sachanlagen	409'700.00	18'000.00	9'890.30
51 Investitionen auf Rechnung Dritter			
52 Immaterielle Anlagen			
54 Darlehen			
55 Beteiligungen und Grundkapitalien			36'000.00
56 Eigene Investitionsbeiträge			
57 Durchlaufende Investitionsbeiträge			
58 Ausserordentliche Investitionen			
<b>Investitionseinnahmen</b>	<b>10'000.00</b>	<b>10'000.00</b>	<b>267'888.40</b>
60 Übertragung von Sachanlagen in das Finanzvermögen			
61 Rückerstattungen			
62 Abgang immaterielle Anlagen			
63 Investitionsbeiträge für eigene Rechnung	10'000.00	10'000.00	267'888.40
64 Rückzahlung von Darlehen			
65 Übertragung von Beteiligungen			
66 Rückzahlung eigener Investitionsbeiträge			
67 Durchlaufende Investitionsbeiträge			
68 Ausserordentliche Investitionseinnahmen			
<b>Ergebnis Investitionsrechnung</b>	<b>-399'700.00</b>	<b>-8'000.00</b>	<b>221'998.10</b>
<b>Selbstfinanzierung</b>	<b>-139'700.00</b>	<b>-79'700.00</b>	<b>28'035.30</b>
<b>Finanzierungsergebnis</b>	<b>-539'400.00</b>	<b>-87'700.00</b>	<b>250'033.40</b>

(+ =Finanzierungsüberschuss / - =Finanzierungsfehlbetrag)

## Bilanz

<b>Nettoschuld / Nettovermögen* per 01.01.2024</b>	<b>-2'257'656.73</b>
<b>Nettoschuld / Nettovermögen* per 31.12.2024</b>	<b>-1'718'256.73</b>
<b>(+ = Nettoschuld / - = Nettovermögen)</b>	
<small>* im Budget: Mutmassliches Nettovermögen / Nettoschuld</small>	



Erfolgsausweis Abwasserbeseitigung Einwohnergemeinde

# Erfolgsausweis Abwasserbeseitigung

Erfolgsrechnung in CHF	Budget 2024	Budget 2023	Rechnung 2022
<b>Betrieblicher Aufwand</b>	<b>371'900.00</b>	<b>397'100.00</b>	<b>383'349.86</b>
30 Personalaufwand			
31 Sach- und übriger Betriebsaufwand	17'500.00	62'500.00	39'921.75
33 Abschreibungen Verwaltungsvermögen	18'100.00	18'100.00	18'100.30
35 Einlagen in Fonds und Spezialfinanzierungen			
36 Transferaufwand	336'300.00	316'500.00	325'327.81
37 Durchlaufende Beiträge			
<b>Betrieblicher Ertrag</b>	<b>401'300.00</b>	<b>338'900.00</b>	<b>449'671.50</b>
40 Fiskalertrag			
41 Regalien und Konzessionen			
42 Entgelte	292'300.00	264'900.00	375'767.65
43 Verschiedene Erträge			
45 Entnahmen aus Fonds und Spezialfinanzierungen			
46 Transferertrag	109'000.00	74'000.00	73'903.85
47 Durchlaufende Beiträge			
<b>Ergebnis aus betrieblicher Tätigkeit</b>	<b>29'400.00</b>	<b>-58'200.00</b>	<b>66'321.64</b>
34 Finanzaufwand			
44 Finanzertrag		2'500.00	2'590.50
<b>Ergebnis aus Finanzierung</b>		<b>2'500.00</b>	<b>2'590.50</b>
<b>Operatives Ergebnis</b>	<b>29'400.00</b>	<b>-55'700.00</b>	<b>68'912.14</b>
38 Ausserordentlicher Aufwand			
48 Ausserordentlicher Ertrag			
<b>Ausserordentliches Ergebnis</b>			
<b>Gesamtergebnis Erfolgsrechnung</b>	<b>29'400.00</b>	<b>-55'700.00</b>	<b>68'912.14</b>

(+ = Ertragsüberschuss / - = Aufwandüberschuss)

Investitionsrechnung	Budget 2024	Budget 2023	Rechnung 2022
<b>Investitionsausgaben</b>	<b>164'500.00</b>	<b>150'000.00</b>	<b>102'390.85</b>
50 Sachanlagen	89'500.00		97'963.30
51 Investitionen auf Rechnung Dritter			
52 Immaterielle Anlagen	75'000.00	150'000.00	4'427.55
54 Darlehen			
55 Beteiligungen und Grundkapitalien			
56 Eigene Investitionsbeiträge			
57 Durchlaufende Investitionsbeiträge			
58 Ausserordentliche Investitionen			
<b>Investitionseinnahmen</b>	<b>25'000.00</b>	<b>25'000.00</b>	<b>699'197.10</b>
60 Übertragung von Sachanlagen in das Finanzvermögen			
61 Rückerstattungen			
62 Abgang immaterielle Anlagen			
63 Investitionsbeiträge für eigene Rechnung	25'000.00	25'000.00	699'197.10
64 Rückzahlung von Darlehen			
65 Übertragung von Beteiligungen			
66 Rückzahlung eigener Investitionsbeiträge			
67 Durchlaufende Investitionsbeiträge			
68 Ausserordentliche Investitionseinnahmen			
<b>Ergebnis Investitionsrechnung</b>	<b>-139'500.00</b>	<b>-125'000.00</b>	<b>596'806.25</b>
<b>Selbstfinanzierung</b>	<b>98'500.00</b>	<b>48'400.00</b>	<b>173'182.99</b>
<b>Finanzierungsergebnis</b>	<b>-41'000.00</b>	<b>-76'600.00</b>	<b>769'989.24</b>

(+ =Finanzierungsüberschuss / - =Finanzierungsfehlbetrag)

## Bilanz

<b>Nettoschuld / Nettovermögen* per 01.01.2024</b>	<b>-3'283'642.11</b>
<b>Nettoschuld / Nettovermögen* per 31.12.2024</b>	<b>-3'242'642.11</b>
<b>(+ = Nettoschuld / - = Nettovermögen)</b>	
<small>* im Budget: Mutmassliches Nettovermögen / Nettoschuld</small>	



Erfolgsausweis Abfallwirtschaft Einwohnergemeinde

# Erfolgsausweis Abfallwirtschaft

Erfolgsrechnung in CHF	Budget 2024	Budget 2023	Rechnung 2022
<b>Betrieblicher Aufwand</b>	<b>144'950.00</b>	<b>147'800.00</b>	<b>141'214.42</b>
30 Personalaufwand	11'750.00	11'600.00	11'275.20
31 Sach- und übriger Betriebsaufwand	112'400.00	115'400.00	120'639.22
33 Abschreibungen Verwaltungsvermögen			
35 Einlagen in Fonds und Spezialfinanzierungen			
36 Transferaufwand	20'800.00	20'800.00	9'300.00
37 Durchlaufende Beiträge			
<b>Betrieblicher Ertrag</b>	<b>117'500.00</b>	<b>170'000.00</b>	<b>116'775.55</b>
40 Fiskalertrag			
41 Regalien und Konzessionen			
42 Entgelte	117'500.00	170'000.00	116'775.55
43 Verschiedene Erträge			
45 Entnahmen aus Fonds und Spezialfinanzierungen			
46 Transferertrag			
47 Durchlaufende Beiträge			
<b>Ergebnis aus betrieblicher Tätigkeit</b>	<b>-27'450.00</b>	<b>22'200.00</b>	<b>-24'438.87</b>
34 Finanzaufwand			
44 Finanzertrag	200.00	200.00	168.50
<b>Ergebnis aus Finanzierung</b>	<b>200.00</b>	<b>200.00</b>	<b>168.50</b>
<b>Operatives Ergebnis</b>	<b>-27'250.00</b>	<b>22'400.00</b>	<b>-24'270.37</b>
38 Ausserordentlicher Aufwand			
48 Ausserordentlicher Ertrag			
<b>Ausserordentliches Ergebnis</b>			
<b>Gesamtergebnis Erfolgsrechnung</b>	<b>-27'250.00</b>	<b>22'400.00</b>	<b>-24'270.37</b>

(+ = Ertragsüberschuss / - = Aufwandüberschuss)

Investitionsrechnung	Budget 2024	Budget 2023	Rechnung 2022
<b>Investitionsausgaben</b>		<b>115'000.00</b>	
50 Sachanlagen		115'000.00	
51 Investitionen auf Rechnung Dritter			
52 Immaterielle Anlagen			
54 Darlehen			
55 Beteiligungen und Grundkapitalien			
56 Eigene Investitionsbeiträge			
57 Durchlaufende Investitionsbeiträge			
58 Ausserordentliche Investitionen			
<b>Investitionseinnahmen</b>			
60 Übertragung von Sachanlagen in das Finanzvermögen			
61 Rückerstattungen			
62 Abgang immaterielle Anlagen			
63 Investitionsbeiträge für eigene Rechnung			
64 Rückzahlung von Darlehen			
65 Übertragung von Beteiligungen			
66 Rückzahlung eigener Investitionsbeiträge			
67 Durchlaufende Investitionsbeiträge			
68 Ausserordentliche Investitionseinnahmen			
<b>Ergebnis Investitionsrechnung</b>		<b>-115'000.00</b>	
<b>Selbstfinanzierung</b>	<b>-27'250.00</b>	<b>22'400.00</b>	<b>-24'270.37</b>
<b>Finanzierungsergebnis</b>	<b>-27'250.00</b>	<b>-92'600.00</b>	<b>-24'270.37</b>

(+ =Finanzierungsüberschuss / - =Finanzierungsfehlbetrag)

## Bilanz

<b>Nettoschuld / Nettovermögen* per 01.01.2024</b>	<b>-51'782.24</b>
<b>Nettoschuld / Nettovermögen* per 31.12.2024</b>	<b>-24'532.24</b>
<b>(+ = Nettoschuld / - = Nettovermögen)</b>	
* im Budget: Mutmassliches Nettovermögen / Nettoschuld	

Konto	Erfolgsrechnung HRM2 Funktionale Gliederung ER HRM2	Budget 2024		Budget 2023		Rechnung 2022	
		Aufwand	Ertrag	Aufwand	Ertrag	Aufwand	Ertrag
	<b>Total</b>	<b>6'438'450.00</b>	<b>6'438'450.00</b>	<b>6'140'640.00</b>	<b>6'140'640.00</b>	<b>5'955'233.57</b>	<b>5'955'233.57</b>
0	<b>ALLGEMEINE VERWALTUNG</b> Netto Aufwand	<b>1'192'360.00</b>	<b>153'700.00</b> 1'038'660.00	<b>1'186'500.00</b>	<b>118'700.00</b> 1'067'800.00	<b>1'223'139.68</b>	<b>132'222.20</b> 1'090'917.48
1	<b>ÖFFENTLICHE ORDNUNG UND SICHERHEIT, VERTEIDIGUNG</b> Netto Aufwand	<b>471'550.00</b>	<b>85'200.00</b> 386'350.00	<b>458'650.00</b>	<b>83'200.00</b> 375'450.00	<b>385'114.85</b>	<b>93'911.45</b> 291'203.40
2	<b>BILDUNG</b> Netto Aufwand	<b>2'103'890.00</b>	<b>46'250.00</b> 2'057'640.00	<b>2'007'140.00</b>	<b>41'420.00</b> 1'965'720.00	<b>1'922'030.29</b>	<b>48'492.65</b> 1'873'537.64
3	<b>KULTUR, SPORT UND FREIZEIT</b> Netto Aufwand	<b>79'100.00</b>	<b>200.00</b> 78'900.00	<b>84'550.00</b>	<b>200.00</b> 84'350.00	<b>73'329.15</b>	<b>300.00</b> 73'029.15
4	<b>GESUNDHEIT</b> Netto Aufwand	<b>346'780.00</b>	<b>346'780.00</b>	<b>330'750.00</b>	<b>330'750.00</b>	<b>322'655.41</b>	<b>52.91</b> 322'602.50
5	<b>SOZIALE SICHERHEIT</b> Netto Aufwand	<b>972'060.00</b>	<b>127'900.00</b> 844'160.00	<b>870'750.00</b>	<b>148'500.00</b> 722'250.00	<b>761'763.35</b>	<b>60'650.45</b> 701'112.90
6	<b>VERKEHR</b> Netto Aufwand	<b>275'450.00</b>	<b>5'000.00</b> 270'450.00	<b>273'250.00</b>	<b>30'500.00</b> 242'750.00	<b>282'070.83</b>	<b>28'210.00</b> 253'860.83
7	<b>UMWELTSCHUTZ UND RAUMORDNUNG</b> Netto Aufwand	<b>910'200.00</b>	<b>865'350.00</b> 44'850.00	<b>852'250.00</b>	<b>812'700.00</b> 39'550.00	<b>939'425.90</b>	<b>800'693.32</b> 138'732.58
8	<b>VOLKSWIRTSCHAFT</b> Netto Aufwand Netto Ertrag	<b>34'250.00</b>	<b>30'000.00</b> 4'250.00	<b>44'500.00</b>	<b>30'000.00</b> 14'500.00	<b>17'197.90</b> 12'965.90	<b>30'163.80</b>
9	<b>FINANZEN UND STEUERN</b> Netto Ertrag	<b>52'810.00</b> 5'072'040.00	<b>5'124'850.00</b>	<b>32'300.00</b> 4'843'120.00	<b>4'875'420.00</b>	<b>28'506.21</b> 4'732'030.58	<b>4'760'536.79</b>

Konto	Erfolgsrechnung HRM2 Funktionale Gliederung ER HRM2	Budget 2024		Budget 2023		Rechnung 2022	
		Aufwand	Ertrag	Aufwand	Ertrag	Aufwand	Ertrag
<b>0</b>	<b>ALLGEMEINE VERWALTUNG</b>	<b>1'192'360.00</b>	<b>153'700.00</b>	<b>1'186'500.00</b>	<b>118'700.00</b>	<b>1'223'139.68</b>	<b>132'222.20</b>
<b>01</b>	<b>Legislative und Exekutive</b>	<b>135'630.00</b>		<b>130'250.00</b>		<b>129'670.94</b>	
<b>0110</b>	<b>Legislative</b>	<b>32'980.00</b>		<b>23'550.00</b>		<b>30'175.36</b>	
0110.3000.00	Kommissionen, Behörden	9'300.00		7'300.00		6'431.25	
0110.3010.00	Lohn Gemeindeweibel	1'800.00		1'800.00		3'150.00	
0110.3050.00	AG-Beiträge AHV/IV/EO/ALV, Verwaltungskosten	200.00		100.00		183.60	
0110.3053.00	AG-Beiträge an Unfallversicherung	50.00				45.40	
0110.3054.00	AG-Beiträge an FAK	50.00		50.00		16.70	
0110.3090.00	Aus- und Weiterbildung					200.00	
0110.3102.00	Drucksachen, Publikationen	11'600.00		8'800.00		13'283.10	
0110.3105.00	Apéro Gemeindeversammlung			700.00		3'453.71	
0110.3130.00	Dienstleistungen Dritter	8'280.00		4'100.00		3'083.10	
0110.3170.00	Spesen	1'700.00		700.00		328.50	
<b>0120</b>	<b>Exekutive</b>	<b>102'650.00</b>		<b>106'700.00</b>		<b>99'495.58</b>	
0120.3000.00	Gemeinderat	77'400.00		81'600.00		83'640.00	
0120.3050.00	AG-Beiträge AHV/IV/EO/ALV, Verwaltungskosten	3'300.00		3'300.00		3'283.05	
0120.3053.00	AG-Beiträge an Unfallversicherung	150.00				120.40	
0120.3054.00	AG-Beiträge an FAK	750.00		750.00		739.00	
0120.3090.00	Aus- und Weiterbildung	3'000.00		3'000.00		2'139.25	
0120.3099.00	Uebriger Personalaufwand	1'250.00		1'250.00			
0120.3130.00	Dienstleistungen Dritter	900.00		900.00		2'565.00	
0120.3132.00	Honorare Rechtsberatung	2'000.00		2'000.00			
0120.3133.00	Gever Behördenlösung	1'400.00		1'400.00		1'236.85	
0120.3170.00	Entschädigungen	11'000.00		10'000.00		4'547.16	
0120.3170.01	Repräsentationskosten Gemeinderat	1'500.00		1'500.00		1'224.87	
0120.3170.02	Jungbürgerfeier			1'000.00			
<b>02</b>	<b>Allgemeine Dienste</b>	<b>1'056'730.00</b>	<b>153'700.00</b>	<b>1'056'250.00</b>	<b>118'700.00</b>	<b>1'093'468.74</b>	<b>132'222.20</b>
<b>0210</b>	<b>Finanz- und Steuerverwaltung</b>	<b>365'550.00</b>	<b>74'300.00</b>	<b>366'150.00</b>	<b>74'300.00</b>	<b>300'223.83</b>	<b>67'554.75</b>
0210.3000.00	Steuerkommission	400.00		600.00		379.00	
0210.3010.00	Löhne Verwaltungspersonal inkl. Lernende	221'400.00		249'000.00		212'705.80	
0210.3010.01	Löhne Verwaltungspersonal (Rückstellung für Ferien- und Komp-Std. gesamtes Personal)					-14'842.46	
0210.3010.09	Versicherungsleistungen (Aufwandminderungskonto)					-2'073.35	
0210.3050.00	AG-Beiträge AHV/IV/EO/ALV, Verwaltungskosten	14'350.00		16'600.00		15'531.00	
0210.3052.00	AG-Beiträge an Pensionskasse	19'000.00		17'000.00		14'844.10	
0210.3053.00	AG-Beiträge an Unfallversicherung	800.00		900.00		763.75	
0210.3054.00	AG-Beiträge an FAK	3'200.00		3'600.00		3'062.40	
0210.3055.00	AG-Beiträge an KTG	1'400.00		1'500.00		1'339.95	
0210.3090.00	Aus- und Weiterbildung	2'700.00		2'500.00		1'708.60	
0210.3091.00	Personalwerbung					4'750.10	
0210.3099.00	Übriger Personalaufwand	2'250.00		2'250.00		1'442.20	
0210.3100.00	Büromaterial	2'000.00		2'000.00		1'623.51	
0210.3102.00	Drucksachen, Publikationen	1'000.00		1'000.00			
0210.3103.00	Fachliteratur, Zeitschriften	650.00		700.00		614.40	
0210.3110.00	Anschaffung Büromobiliar	3'750.00				5'043.55	
0210.3130.00	Dienstleistungen Dritter	31'700.00		5'700.00		6'951.63	

Konto	Erfolgsrechnung HRM2 Funktionale Gliederung ER HRM2	Budget 2024		Budget 2023		Rechnung 2022	
		Aufwand	Ertrag	Aufwand	Ertrag	Aufwand	Ertrag
0210.3133.00	Informatik-Nutzungsaufwand	30'680.00		30'200.00		18'496.85	
0210.3134.00	Versicherungsprämien	4'070.00		4'100.00		3'335.35	
0210.3153.01	Informatik-Unterhalt (Hardware)			1'000.00			
0210.3161.00	Miete Kopiergerät	2'600.00		2'600.00		2'132.65	
0210.3611.00	Entschädigung SL-Steuerbezug	23'600.00		24'900.00		22'414.80	
0210.4210.00	Gebühren für Amtshandlungen		9'500.00		9'500.00		7'609.60
0210.4260.00	Rückerstattungen Dritter		1'600.00		1'600.00		2'328.10
0210.4270.00	Steuerbussen		4'000.00		4'000.00		
0210.4611.00	Entschädigungen vom Kanton						93.40
0210.4612.00	Bezugsentschädigung Kirche		16'300.00		16'300.00		15'823.65
0210.4612.01	Verwaltungsentschädigung Ortsbürgergemeinde		1'000.00		1'000.00		1'000.00
0210.4612.02	Verwaltungsentschädigung eigene Betriebe und Stiftung		31'900.00		31'900.00		30'700.00
0210.4612.04	Verwaltungsentschädigung KESD		10'000.00		10'000.00		10'000.00
<b>0220</b>	<b>Allgemeine Dienste, übrige</b>	<b>435'900.00</b>	<b>66'850.00</b>	<b>432'050.00</b>	<b>31'850.00</b>	<b>536'979.07</b>	<b>50'983.40</b>
0220.3010.00	Löhne Verwaltungspersonal inkl. Lernende	235'300.00		230'500.00		290'419.50	
0220.3050.00	AG-Beiträge AHV/IV/EO/ALV, Verwaltungskosten	15'250.00		15'300.00		16'147.85	
0220.3052.00	AG-Beiträge an Pensionskasse	19'000.00		19'000.00		16'645.75	
0220.3053.00	AG-Beiträge an Unfallversicherung	850.00		800.00		793.65	
0220.3054.00	AG-Beiträge an FAK	3'400.00		3'300.00		3'768.05	
0220.3055.00	AG-Beiträge an KTG	1'500.00		1'400.00		1'705.65	
0220.3090.00	Aus- und Weiterbildung	7'400.00		6'500.00		2'571.55	
0220.3091.00	Personalwerbung					1'262.15	
0220.3099.00	Übriger Personalaufwand	2'450.00		2'450.00		4'247.35	
0220.3100.00	Büromaterial	3'000.00		3'000.00		3'336.54	
0220.3102.00	Drucksachen, Publikationen Bauwesen	4'000.00		4'000.00		6'634.80	
0220.3103.00	Fachliteratur, Zeitschriften	350.00		350.00			
0220.3110.00	Anschaffungen Büromobiliar, Büromaschinen und -geräte					3'382.50	
0220.3113.00	Anschaffung Hardware					2'877.10	
0220.3118.00	Anschaffung Software	3'900.00					
0220.3130.00	Dienstleistungen Dritter	20'850.00		23'800.00		28'874.56	
0220.3130.01	Honorar externe Bauverwaltung	100'000.00		100'000.00		123'889.35	
0220.3132.00	Honorar externe Berater					3'231.00	
0220.3133.00	Informatik-Nutzungsaufwand	9'450.00		9'450.00		19'570.52	
0220.3133.01	Web-Hosting	750.00		750.00		178.80	
0220.3134.00	Versicherungsprämien	4'400.00		4'400.00		2'233.95	
0220.3150.00	Unterhalt Büromobiliar, Büromaschinen und -geräte	500.00		500.00		1'530.40	
0220.3158.00	Unterhalt Software	700.00					
0220.3161.00	Miete Kopiergerät	2'600.00		2'600.00		3'678.05	
0220.3611.00	Entschädigungen an Kanton	250.00		3'950.00			
0220.4210.00	Gebühren für Amtshandlungen		1'500.00		1'500.00		1'302.00
0220.4210.01	Baubewilligungsgebühren		50'000.00		30'000.00		44'068.80
0220.4250.00	Verkäufe		50.00		50.00		
0220.4260.00	Rückerstattungen Dritter		15'000.00				5'392.60
0220.4270.00	Baupolizeibussen		300.00		300.00		220.00
<b>0290</b>	<b>Verwaltungsliegenschaften, übriges</b>	<b>255'280.00</b>	<b>12'550.00</b>	<b>258'050.00</b>	<b>12'550.00</b>	<b>256'265.84</b>	<b>13'684.05</b>
0290.3010.00	Löhne Betriebspersonal	24'750.00		26'500.00		20'935.25	
0290.3050.00	AG-Beiträge AHV/IV/EO/ALV, Verwaltungskosten	1'600.00		1'800.00		928.90	
0290.3052.00	AG-Beiträge an Pensionskasse	1'300.00		1'000.00		1'241.95	
0290.3053.00	AG-Beiträge an Unfallversicherung	650.00		300.00		224.15	
0290.3054.00	AG-Beiträge an FAK	350.00		400.00		206.35	
0290.3055.00	AG-Beiträge an KTG	150.00		150.00		89.70	
0290.3090.00	Aus- und Weiterbildung	500.00				1'200.00	

Konto	Erfolgsrechnung HRM2 Funktionale Gliederung ER HRM2	Budget 2024		Budget 2023		Rechnung 2022	
		Aufwand	Ertrag	Aufwand	Ertrag	Aufwand	Ertrag
0290.3101.00	Betriebs- u. Verbrauchsmaterial	3'500.00		2'000.00		3'818.95	
0290.3111.00	Anschaffung Maschinen, Geräte, Einrichtungen					9'523.35	
0290.3120.00	Ver- und Entsorgung	12'300.00		7'250.00		4'945.40	
0290.3130.00	Dienstleistungen Dritter	7'200.00		6'520.00		3'430.85	
0290.3134.00	Versicherungsprämien	3'330.00		3'330.00		1'965.25	
0290.3144.00	Baulicher Unterhalt durch Dritte	10'450.00		19'600.00		18'537.34	
0290.3300.40	Planmässige Abschreibungen übr. Hochbauten VV	161'300.00		161'300.00		161'285.00	
0290.3300.60	Planmässige Abschreibungen Mobilien VV	10'800.00		10'800.00		10'811.90	
0290.3320.90	Planmässige Abschreibungen übrige immaterielle Anlagen	12'100.00		12'100.00		12'121.50	
0290.3910.00	Interne Verrechnung Lohnanteil Hauswart	5'000.00		5'000.00		5'000.00	
0290.4260.00	Rückerstattungen Dritter						1'134.05
0290.4470.00	Liegenschaftserträge Verwaltungsvermögen		12'550.00		12'550.00		12'550.00
<b>1</b>	<b>ÖFFENTLICHE ORDNUNG UND SICHERHEIT, VERTEIDIGUNG</b>	<b>471'550.00</b>	<b>85'200.00</b>	<b>458'650.00</b>	<b>83'200.00</b>	<b>385'114.85</b>	<b>93'911.45</b>
<b>11</b>	<b>Öffentliche Sicherheit</b>	<b>66'500.00</b>		<b>64'700.00</b>		<b>52'807.50</b>	
<b>1110</b>	<b>Polizei</b>	<b>66'500.00</b>		<b>64'700.00</b>		<b>52'807.50</b>	
1110.3612.00	Entschädigung Repol Bremgarten	66'500.00		64'700.00		52'807.50	
<b>14</b>	<b>Allgemeines Rechtswesen</b>	<b>159'200.00</b>	<b>18'400.00</b>	<b>169'300.00</b>	<b>18'400.00</b>	<b>142'576.05</b>	<b>24'685.85</b>
<b>1400</b>	<b>Allgemeines Rechtswesen</b>	<b>159'200.00</b>	<b>18'400.00</b>	<b>169'300.00</b>	<b>18'400.00</b>	<b>142'576.05</b>	<b>24'685.85</b>
1400.3010.00	Löhne Verwaltungspersonal	47'350.00		44'300.00		43'258.75	
1400.3010.01	Entschädigung Beistand Privatperson			4'000.00		1'500.00	
1400.3050.00	AG-Beiträge AHV/IV/EO/ALV, Verwaltungskosten	3'050.00		2'900.00		2'768.90	
1400.3052.00	AG-Beiträge an Pensionskasse	5'000.00		3'600.00		3'628.50	
1400.3053.00	AG-Beiträge an Unfallversicherung	150.00		200.00		144.10	
1400.3054.00	AG-Beiträge an FAK	700.00		600.00		620.55	
1400.3055.00	AG-Beiträge an KTG	300.00		300.00		272.75	
1400.3099.00	Übriger Personalaufwand	100.00		100.00		100.00	
1400.3100.00	Büromaterial	100.00		100.00			
1400.3102.00	Drucksachen, Publikationen			6'100.00		1'690.90	
1400.3130.00	Dienstleistungen Dritter	13'200.00		13'200.00		14'189.70	
1400.3133.00	Informatik-Nutzungsaufwand	2'550.00		2'550.00		2'850.60	
1400.3170.00	Reisekosten und Spesen					100.00	
1400.3612.00	Entschädigung an Gemeinden	86'700.00		91'350.00		71'451.30	
1400.4210.00	Gebühren Einwohnerdienste		18'300.00		18'300.00		18'935.85
1400.4210.01	Gebühren Einbürgerungen		100.00		100.00		2'650.00
1400.4260.00	Rückerstattungen						2'800.00
1400.4631.00	Beitrag vom Kanton						300.00
<b>15</b>	<b>Feuerwehr</b>	<b>178'450.00</b>	<b>47'100.00</b>	<b>175'150.00</b>	<b>43'600.00</b>	<b>147'694.25</b>	<b>47'058.90</b>
<b>1500</b>	<b>Feuerwehr</b>	<b>178'450.00</b>	<b>47'100.00</b>	<b>175'150.00</b>	<b>43'600.00</b>	<b>147'694.25</b>	<b>47'058.90</b>
1500.3181.00	Abschreibungen Feuerwehrrpflichtersatz und Bussen	250.00		250.00			
1500.3181.09	Eingang abgeschriebene Steuern (Aufwandsminderung)					-204.60	
1500.3612.00	Hydrantenentschädigung	16'400.00		16'400.00		16'380.00	
1500.3612.01	Beitrag an Gemeinde Niederwil	135'000.00		131'700.00		104'774.00	

Konto	Erfolgsrechnung HRM2 Funktionale Gliederung ER HRM2	Budget 2024		Budget 2023		Rechnung 2022	
		Aufwand	Ertrag	Aufwand	Ertrag	Aufwand	Ertrag
1500.3660.20	Planmässige Abschreibungen	26'800.00		26'800.00		26'744.85	
1500.4200.00	Investitionsbeiträge Feuerwehrpflichtersatz		47'100.00		43'600.00		47'058.90
<b>16</b>	<b>Verteidigung</b>	<b>67'400.00</b>	<b>19'700.00</b>	<b>49'500.00</b>	<b>21'200.00</b>	<b>42'037.05</b>	<b>22'166.70</b>
<b>1610</b>	<b>Militärische Verteidigung</b>	<b>31'900.00</b>	<b>14'000.00</b>	<b>10'400.00</b>	<b>13'900.00</b>	<b>9'489.05</b>	<b>14'105.05</b>
1610.3144.00	Unterhalt			1'000.00			
1610.3300.40	Planmässige Abschreibungen übr. Hochbauten VV	2'400.00		2'400.00		2'436.50	
1610.3636.00	Beitrag Schützengesellschaft	29'500.00		7'000.00		7'052.55	
1610.4612.00	Beitrag Gde. Oberrohrdorf (Mitbenützung Schiessanlage)		14'000.00		13'900.00		14'105.05
<b>1620</b>	<b>Zivilschutz</b>	<b>35'500.00</b>	<b>5'700.00</b>	<b>39'100.00</b>	<b>7'300.00</b>	<b>32'548.00</b>	<b>8'061.65</b>
1620.3612.00	ZSO Aargau Ost	35'500.00		39'100.00		32'548.00	
1620.4501.00	Entnahme Ersatzbeiträge Schutzraumbauten		5'700.00		7'300.00		8'061.65
<b>2</b>	<b>BILDUNG</b>	<b>2'103'890.00</b>	<b>46'250.00</b>	<b>2'007'140.00</b>	<b>41'420.00</b>	<b>1'922'030.29</b>	<b>48'492.65</b>
<b>21</b>	<b>Obligatorische Schule</b>	<b>1'928'890.00</b>	<b>42'750.00</b>	<b>1'834'040.00</b>	<b>37'970.00</b>	<b>1'747'666.54</b>	<b>45'152.65</b>
<b>2110</b>	<b>Kindergarten</b>	<b>148'850.00</b>	<b>500.00</b>	<b>152'680.00</b>	<b>500.00</b>	<b>125'424.40</b>	<b>500.00</b>
2110.3104.00	Lehrmittel, Schulmaterial	6'200.00		6'800.00		5'966.55	
2110.3104.03	DaZ-Lehrmittel	300.00		300.00			
2110.3105.00	Lebensmittel	300.00		300.00		254.05	
2110.3110.00	Anschaffung Schulmobiliar			1'530.00		1'298.60	
2110.3130.00	Dienstleistungen Dritter	100.00		100.00			
2110.3170.00	Reisekosten und Spesen	200.00		200.00			
2110.3171.00	Kindergarten-Anlässe	950.00		1'050.00		299.60	
2110.3631.00	Besoldungsanteil an Kanton	140'800.00		142'400.00		117'605.60	
2110.4632.00	Beitrag von Gemeindestiftung Burkhalter		500.00		500.00		500.00
<b>2120</b>	<b>Primarstufe</b>	<b>605'575.00</b>	<b>6'750.00</b>	<b>629'520.00</b>	<b>1'970.00</b>	<b>645'029.08</b>	<b>5'739.55</b>
2120.3020.02	Lohn Betreuung Informatik	8'900.00		8'700.00		8'536.00	
2120.3050.00	AG-Beiträge AHV/IV/EO/ALV, Verwaltungskosten	800.00		800.00			
2120.3054.00	AG-Beiträge an FAK	150.00		150.00			
2120.3090.00	Aus- und Weiterbildung	2'500.00		6'800.00		2'510.20	
2120.3091.00	Personalwerbung	1'000.00		1'000.00		200.00	
2120.3099.00	Übriger Personalaufwand	5'750.00		11'850.00		3'060.80	
2120.3100.00	Büromaterial	2'000.00		1'500.00		2'483.40	
2120.3103.00	Fachliteratur, Zeitschriften	300.00		300.00		89.00	
2120.3104.00	Lehrmittel, Schulmaterial Allgemein	48'400.00		44'500.00		42'368.87	
2120.3104.01	Lehrmittel, Schulmaterial Textiles Werken	5'960.00		7'300.00		4'855.11	
2120.3104.02	Lehrmittel, Schulmaterial Werken	3'790.00		6'620.00		6'264.65	
2120.3104.03	Lehrmittel, Schulmaterial DAZ + IS	2'000.00		2'500.00		1'385.51	
2120.3104.04	Lehrmittel, Schulmaterial Logopäthie	1'400.00		1'400.00		1'310.00	
2120.3105.00	Lebensmittel	800.00		800.00			
2120.3106.00	Medizinisches Material	800.00		800.00		1'029.45	
2120.3110.00	Anschaffung Schulmobiliar allgemein			1'000.00		4'510.60	
2120.3110.02	Anschaffung Schulmobiliar Werken			300.00			
2120.3111.00	Anschaffung Geräte allgemein					1'077.65	
2120.3111.02	Anschaffung Geräte Werken					248.00	

Konto	Erfolgsrechnung HRM2 Funktionale Gliederung ER HRM2	Budget 2024		Budget 2023		Rechnung 2022	
		Aufwand	Ertrag	Aufwand	Ertrag	Aufwand	Ertrag
2120.3130.00	Dienstleistungen Dritter	1'900.00		1'900.00		1'044.60	
2120.3132.00	Honorare Fachexperten	3'000.00		2'500.00		2'529.20	
2120.3133.00	Informatik-Nutzungsaufwand	14'820.00		17'200.00		13'214.00	
2120.3134.00	Sachversicherungsprämien	1'300.00		1'300.00		1'271.00	
2120.3151.00	Unterhalt Geräte allgemein	1'000.00		1'000.00		330.00	
2120.3151.01	Unterhalt Geräte Textiles Werken	100.00		1'220.00			
2120.3151.02	Unterhalt Geräte Werken	300.00		100.00			
2120.3161.00	Miete Kopiergerät	6'000.00		6'200.00		7'315.44	
2120.3170.00	Reisekosten und Spesen	3'000.00		3'000.00		1'606.45	
2120.3171.00	Schulreisen, Lager, Exkursionen	23'040.00		16'900.00		16'393.30	
2120.3171.01	Projekte	3'815.00		5'250.00		2'848.05	
2120.3171.02	Schwimmkurse	7'200.00		7'630.00		5'194.20	
2120.3320.00	Planmässige Abschreibung Software	10'500.00		10'500.00		13'305.85	
2120.3631.00	Besoldungsanteil an Kanton	445'050.00		458'500.00		500'047.75	
2120.4230.00	Elternbeiträge		6'750.00		1'970.00		1'410.00
2120.4260.00	Rückerstattungen Dritter						4'329.55
<b>2130</b>	<b>Oberstufe</b>	<b>571'750.00</b>		<b>494'600.00</b>		<b>433'624.05</b>	
2130.3612.00	Schulgelder an Gemeinden	315'600.00		294'100.00		248'623.40	
2130.3612.01	Beiträge an Schulschilager	900.00		900.00		653.70	
2130.3631.00	Besoldungsanteil an Kanton	255'250.00		199'600.00		171'724.30	
2130.3637.00	Beiträge an Private					12'622.65	
<b>2140</b>	<b>Musikschulen</b>	<b>52'950.00</b>		<b>57'700.00</b>		<b>59'053.80</b>	
2140.3612.00	Betriebsbeitrag Musikschule Niederwil	52'950.00		57'700.00		59'053.80	
<b>2170</b>	<b>Schulliegenschaften</b>	<b>363'095.00</b>	<b>35'500.00</b>	<b>292'520.00</b>	<b>35'500.00</b>	<b>337'998.00</b>	<b>38'913.10</b>
2170.3010.00	Löhne Betriebspersonal	122'750.00		122'700.00		141'452.90	
2170.3010.09	Versicherungsleistungen (Aufwandminderung)					-15'477.30	
2170.3050.00	AG-Beiträge AHV/IV/EO/ALV, Verwaltungskosten	7'950.00		8'200.00		8'074.40	
2170.3052.00	AG-Beiträge an Pensionskasse	11'200.00		9'000.00		9'563.95	
2170.3053.00	AG-Beiträge an Unfallversicherung	3'250.00		1'500.00		1'912.55	
2170.3054.00	AG-Beiträge an FAK	1'800.00		1'800.00		1'793.80	
2170.3055.00	AG-Beiträge an KTG	750.00		800.00		656.40	
2170.3099.00	übriger Personalaufwand	1'100.00		200.00		95.00	
2170.3100.00	Büromaterial					-119.40	
2170.3101.00	Betriebs- u. Verbrauchsmaterial	18'500.00		16'500.00		18'852.12	
2170.3101.01	Verbrauchsmaterial Turnhalle	2'000.00		800.00		586.25	
2170.3111.00	Anschaffung für Gebäude	20'100.00		1'500.00		4'083.50	
2170.3111.02	Anschaffung Turnmaterial	2'000.00		2'500.00		11'130.63	
2170.3120.00	Ver- und Entsorgung	53'250.00		30'850.00		21'640.05	
2170.3130.00	Dienstleistungen Dritter	480.00		640.00		743.10	
2170.3130.01	Mitglieder-, Verbandsbeiträge	100.00					
2170.3134.00	Versicherungsprämien	5'230.00		5'230.00		3'838.80	
2170.3144.00	Baulicher Unterhalt Schulliegenschaften	34'000.00		13'600.00		52'759.10	
2170.3151.00	Unterhalt Mobiliar Gebäude	2'835.00		900.00		523.75	
2170.3300.40	Planmässige Abschreibungen übr. Hochbauten	75'800.00		75'800.00		75'888.40	
2170.4240.00	Benützungsggebühren		1'000.00		1'000.00		4'010.00
2170.4260.00	Rückerstattungen Dritter						403.10
2170.4910.01	Interne Verrechnung Löhne		5'000.00		5'000.00		5'000.00
2170.4920.00	Anteil Kultur		17'400.00		17'400.00		17'400.00
2170.4920.01	Anteil Sport		12'100.00		12'100.00		12'100.00
<b>2180</b>	<b>Tagesbetreuung</b>	<b>46'000.00</b>		<b>25'450.00</b>		<b>35'299.41</b>	

Konto	Erfolgsrechnung HRM2 Funktionale Gliederung ER HRM2	Budget 2024		Budget 2023		Rechnung 2022	
		Aufwand	Ertrag	Aufwand	Ertrag	Aufwand	Ertrag
2180.3636.00	Beitrag Tagesstruktur an private Organisationen (ehem. Beitrag Verpflegung Tagesstruktur)	6'000.00		10'450.00		5'903.35	
2180.3637.00	Beitrag Tagesstruktur an private Haushalte (ehem. Beitrag Tagesstruktur)	40'000.00		15'000.00		29'396.06	
<b>2190</b>	<b>Schulleitung und Schulverwaltung</b>	<b>112'020.00</b>		<b>143'820.00</b>		<b>96'965.35</b>	
2190.3010.00	Löhne Schulsekretariat	39'250.00		38'500.00		29'545.25	
2190.3050.00	AG-Beiträge AHV/IV/EO/ALV, Verwaltungskosten	2'550.00		2'600.00		1'975.55	
2190.3052.00	AG-Beiträge an Pensionskasse	3'600.00		3'500.00		2'715.60	
2190.3053.00	AG-Beiträge an Unfallversicherung	150.00		150.00		107.70	
2190.3054.00	AG-Beiträge an FAK	550.00		550.00		438.75	
2190.3055.00	AG-Beiträge an KTG	250.00		250.00		190.70	
2190.3090.00	Aus- und Weiterbildung			1'000.00			
2190.3099.00	übriger Personalaufwand	1'420.00		1'420.00		575.00	
2190.3100.00	Büromaterial	1'600.00		1'600.00		1'130.50	
2190.3102.00	Drucksachen, Publikationen	200.00		200.00			
2190.3113.00	Anschaffung Hardware			25'000.00			
2190.3130.00	Dienstleistungen Dritter	1'100.00		1'100.00		605.00	
2190.3132.00	Honorare Fachexperten	1'000.00		1'000.00			
2190.3133.00	Informatik-Nutzungsaufwand	1'200.00		1'200.00		320.00	
2190.3170.00	Reisekosten und Spesen	1'500.00		1'500.00			
2190.3630.00	Urheberrechtsgebühren	350.00		350.00		434.35	
2190.3631.00	Besoldungsanteil an Kanton	43'500.00		48'300.00		46'871.60	
2190.3632.00	Besoldungsanteile an Gemeinden	13'800.00		15'600.00		12'055.35	
<b>2191</b>	<b>Volksschule Sonstiges</b>	<b>28'650.00</b>		<b>37'750.00</b>		<b>14'272.45</b>	
2191.3099.00	Examenessen	5'250.00		5'250.00		3'260.35	
2191.3171.00	Jugendfest			8'500.00			
2191.3612.00	Schulsozialarbeit Entschädigung an Niederwil	23'400.00		24'000.00		11'012.10	
<b>22</b>	<b>Sonderschulen</b>	<b>25'000.00</b>	<b>3'500.00</b>	<b>26'100.00</b>	<b>3'450.00</b>	<b>22'620.00</b>	<b>3'340.00</b>
<b>2200</b>	<b>Sonderschulen</b>	<b>25'000.00</b>	<b>3'500.00</b>	<b>26'100.00</b>	<b>3'450.00</b>	<b>22'620.00</b>	<b>3'340.00</b>
2200.3614.00	Entschädigungen an öffentliche Unternehmen	25'000.00		26'100.00		22'620.00	
2200.4260.00	Rückerstattung Elternbeiträge		3'500.00		3'450.00		3'340.00
<b>23</b>	<b>Berufliche Grundbildung</b>	<b>150'000.00</b>		<b>147'000.00</b>		<b>151'743.75</b>	
<b>2300</b>	<b>Berufliche Grundbildung</b>	<b>150'000.00</b>		<b>147'000.00</b>		<b>151'743.75</b>	
2300.3631.00	Schulgelder an kant. Schulen	80'000.00		65'050.00		94'643.75	
2300.3634.00	Schulgelder an Berufsschulen	70'000.00		81'950.00		57'100.00	
<b>3</b>	<b>KULTUR, SPORT UND FREIZEIT</b>	<b>79'100.00</b>	<b>200.00</b>	<b>84'550.00</b>	<b>200.00</b>	<b>73'329.15</b>	<b>300.00</b>
<b>32</b>	<b>Kultur, übrige</b>	<b>32'300.00</b>	<b>200.00</b>	<b>47'450.00</b>	<b>200.00</b>	<b>32'269.35</b>	<b>300.00</b>
<b>3290</b>	<b>Kultur, übriges</b>	<b>32'300.00</b>	<b>200.00</b>	<b>47'450.00</b>	<b>200.00</b>	<b>32'269.35</b>	<b>300.00</b>
3290.3000.00	Kulturkommission	2'000.00		2'000.00		2'392.50	
3290.3000.01	Kommission Planung 975 Jahre Fi-Gö (im 2023)			2'000.00			
3290.3130.02	Jugendfest			10'000.00			

Konto	Erfolgsrechnung HRM2 Funktionale Gliederung ER HRM2	Budget 2024		Budget 2023		Rechnung 2022	
		Aufwand	Ertrag	Aufwand	Ertrag	Aufwand	Ertrag
3290.3170.00	Kulturelle Veranstaltungen	4'900.00		7'900.00		5'721.85	
3290.3170.01	Bundesfeier 1. August	5'000.00		5'000.00		4'039.95	
3290.3300.10	Planmässige Abschreibungen Strassen / Verkehrswege	1'600.00		1'600.00		1'580.70	
3290.3636.00	Beiträge an private Organisationen ohne Erwerbszweck	1'100.00		1'250.00		834.35	
3290.3636.01	Beitrag Stadtbibliothek Bremgarten	300.00		300.00		300.00	
3290.3920.00	Benützung Schulanlage	17'400.00		17'400.00		17'400.00	
3290.4240.00	Jahresziemärt		200.00		200.00		300.00
<b>34</b>	<b>Sport und Freizeit</b>	<b>46'800.00</b>		<b>37'100.00</b>		<b>41'059.80</b>	
<b>3410</b>	<b>Sport</b>	<b>32'450.00</b>		<b>22'500.00</b>		<b>27'844.60</b>	
3410.3632.00	Betriebsbeitrag Badi Isenlauf	18'450.00		8'600.00		14'742.00	
3410.3636.00	Beiträge an private Organisation	1'900.00		1'800.00		1'002.60	
3410.3920.00	Benützung Schulanlage	12'100.00		12'100.00		12'100.00	
<b>3420</b>	<b>Freizeit</b>	<b>14'350.00</b>		<b>14'600.00</b>		<b>13'215.20</b>	
3420.3010.00	Löhne Betriebspersonal	9'650.00		9'700.00		9'481.80	
3420.3050.00	AG-Beiträge AHV/IV/EO/ALV, Verwaltungskosten	600.00		600.00		618.60	
3420.3052.00	AG-Beiträge an Pensionskasse	1'050.00		800.00		828.00	
3420.3053.00	AG-Beiträge an Unfallversicherung	250.00		100.00		149.55	
3420.3054.00	AG-Beiträge an FAK	150.00		200.00		137.60	
3420.3055.00	AG-Beiträge an KTG	50.00		100.00		59.65	
3420.3636.00	Beiträge an private Organisation	1'100.00		1'100.00		590.00	
3420.3636.01	Beitrag an Winterlager Niederwil	1'500.00		2'000.00		1'350.00	
<b>4</b>	<b>GESUNDHEIT</b>	<b>346'780.00</b>		<b>330'750.00</b>		<b>322'655.41</b>	<b>52.91</b>
<b>41</b>	<b>Spitäler, Kranken- und Pflegeheime</b>	<b>144'980.00</b>		<b>145'000.00</b>		<b>136'779.75</b>	
<b>4120</b>	<b>Alters-, Kranken- und Pflegeheime</b>	<b>144'980.00</b>		<b>145'000.00</b>		<b>136'779.75</b>	
4120.3611.00	Entschädigung an Kanton	4'900.00		4'900.00		4'908.20	
4120.3631.00	Beiträge an Kanton (Restkosten Pflege)	140'000.00		140'000.00		131'791.55	
4120.3636.00	Beiträge an private Organisationen ohne Erwerbszweck	80.00		100.00		80.00	
<b>42</b>	<b>Ambulante Krankenpflege</b>	<b>192'050.00</b>		<b>176'200.00</b>		<b>176'234.91</b>	<b>52.91</b>
<b>4210</b>	<b>Ambulante Krankenpflege</b>	<b>192'050.00</b>		<b>176'200.00</b>		<b>176'234.91</b>	<b>52.91</b>
4210.3612.00	Mütter-/Väterberatung	8'750.00		8'750.00		7'108.00	
4210.3636.00	Beiträge an Spitex-Verein	152'750.00		125'400.00		130'095.71	
4210.3636.01	Beiträge an Kinderspitex	30'000.00		41'500.00		38'757.40	
4210.3636.03	Verschiedene Beiträge	50.00		50.00		50.00	
4210.3637.00	Geburtshilfe	500.00		500.00		223.80	
4210.4260.00	Anteil Eigenkapital Spitex Niederwil-Fischbach-Göslikon						52.91
<b>43</b>	<b>Gesundheitsprävention</b>	<b>9'750.00</b>		<b>9'550.00</b>		<b>9'640.75</b>	
<b>4330</b>	<b>Schulgesundheitsdienst</b>	<b>9'150.00</b>		<b>8'950.00</b>		<b>9'065.75</b>	

Konto	Erfolgsrechnung HRM2 Funktionale Gliederung ER HRM2	Budget 2024		Budget 2023		Rechnung 2022	
		Aufwand	Ertrag	Aufwand	Ertrag	Aufwand	Ertrag
4330.3010.01	Lohn Zahnprophylaxe/-hygiene	1'500.00		1'500.00		1'485.00	
4330.3050.00	AG-Beiträge AHV/IV/EO/ALV, Verwaltungskosten	100.00		100.00		96.85	
4330.3053.00	AG-Beiträge an Unfallversicherung					2.60	
4330.3054.00	AG-Beiträge an FAK	50.00		50.00		21.55	
4330.3106.00	Medizinisches Material	300.00		300.00		314.65	
4330.3136.00	Kontrolluntersuche Zahnarzt	7'000.00		6'500.00		7'061.75	
4330.3136.01	Kontrolluntersuche Schularzt	200.00		500.00		83.35	
<b>4340</b>	<b>Lebensmittelkontrolle</b>	<b>600.00</b>		<b>600.00</b>		<b>575.00</b>	
4340.3132.00	Pilzkontrolle	600.00		600.00		575.00	
<b>5</b>	<b>SOZIALE SICHERHEIT</b>	<b>972'060.00</b>	<b>127'900.00</b>	<b>870'750.00</b>	<b>148'500.00</b>	<b>761'763.35</b>	<b>60'650.45</b>
<b>52</b>	<b>Invalidität</b>	<b>100.00</b>		<b>350.00</b>		<b>50.00</b>	
<b>5240</b>	<b>Leistungen an Invalide</b>	<b>100.00</b>		<b>350.00</b>		<b>50.00</b>	
5240.3636.00	Beiträge an private Organisation	100.00		350.00		50.00	
<b>53</b>	<b>Alter + Hinterlassene</b>	<b>34'250.00</b>	<b>500.00</b>	<b>36'550.00</b>	<b>500.00</b>	<b>32'671.90</b>	<b>1'123.30</b>
<b>5310</b>	<b>Alters- und Hinterlassenenversicherung AHV</b>	<b>16'850.00</b>	<b>500.00</b>	<b>13'200.00</b>	<b>500.00</b>	<b>12'853.40</b>	<b>1'123.30</b>
5310.3010.00	Löhne Verwaltungspersonal	14'350.00		11'200.00		10'968.85	
5310.3050.00	AG-Beiträge AHV/IV/EO/ALV, Verwaltungskosten	950.00		700.00		716.15	
5310.3052.00	AG-Beiträge an Pensionskasse	1'200.00		900.00		901.20	
5310.3053.00	AG-Beiträge an Unfallversicherung	50.00		100.00		39.30	
5310.3054.00	AG-Beiträge an FAK	200.00		200.00		158.95	
5310.3055.00	AG-Beiträge an KTG	100.00		100.00		68.95	
5310.4611.00	Entschädigung des Kantons		500.00		500.00		1'123.30
<b>5350</b>	<b>Leistungen an das Alter</b>	<b>17'400.00</b>		<b>23'350.00</b>		<b>19'818.50</b>	
5350.3170.00	Geburtstagsgeschenke Senioren	1'450.00		1'300.00		690.00	
5350.3171.00	Altersausflug/Seniorenweihnacht	13'900.00		11'600.00		12'528.45	
5350.3636.00	Beitrag an Pro Senectute Aargau	450.00		250.00		340.00	
5350.3636.01	Beitrag an Seniorenrat Niederwil-FiGö	1'600.00		10'200.00		6'260.05	
<b>54</b>	<b>Familie und Jugend</b>	<b>31'250.00</b>	<b>5'000.00</b>	<b>6'600.00</b>	<b>8'000.00</b>	<b>21'534.40</b>	<b>8'929.95</b>
<b>5430</b>	<b>Alimentenbevorschussung und -inkasso</b>	<b>21'000.00</b>	<b>5'000.00</b>	<b>1'000.00</b>	<b>8'000.00</b>	<b>14'811.90</b>	<b>8'929.95</b>
5430.3130.00	Dienstleistung Dritter	1'000.00		1'000.00		554.10	
5430.3637.00	Alimentenbevorschussung	20'000.00				14'257.80	
5430.4260.00	Rückerstattung Alimente		5'000.00		8'000.00		8'929.95
<b>5440</b>	<b>Jugendschutz (allgemein)</b>	<b>950.00</b>		<b>1'050.00</b>		<b>604.45</b>	
5440.3636.00	Beiträge an private Organisationen	200.00		200.00		202.45	
5440.3636.01	Pro Juventute, Beiträge	750.00		850.00		402.00	
<b>5450</b>	<b>Leistungen an Familien (allgemein)</b>	<b>9'300.00</b>		<b>4'550.00</b>		<b>6'118.05</b>	

Konto	Erfolgsrechnung HRM2 Funktionale Gliederung ER HRM2	Budget 2024		Budget 2023		Rechnung 2022	
		Aufwand	Ertrag	Aufwand	Ertrag	Aufwand	Ertrag
5450.3632.00	Beitrag an Gemeinden	8'900.00		4'150.00		5'818.05	
5450.3636.00	Beiträge an private Organisationen ohne Erwerbszweck	400.00		400.00		300.00	
<b>57</b>	<b>Sozialhilfe und Asylwesen</b>	<b>906'460.00</b>	<b>122'400.00</b>	<b>827'250.00</b>	<b>140'000.00</b>	<b>707'507.05</b>	<b>50'597.20</b>
<b>5720</b>	<b>Gesetzliche wirtschaftliche Hilfe</b>	<b>343'010.00</b>	<b>42'400.00</b>	<b>284'000.00</b>	<b>60'000.00</b>	<b>240'639.90</b>	<b>27'798.20</b>
5720.3130.00	Dienstleistung Dritter			25'000.00		5'149.00	
5720.3631.00	Beiträge an Kanton (Pooling kostenintensive Einzelfälle)	2'400.00		2'400.00		2'970.00	
5720.3636.00	Beiträge an Organisationen	610.00					
5720.3637.01	Materielle Hilfe an Private	340'000.00		256'600.00		232'520.90	
5720.4260.01	Rückerstattung Materielle Hilfe		30'000.00		30'000.00		27'798.20
5720.4631.00	Beiträge von Kanton (kostenintensive Sozialhilfefälle)		12'400.00		30'000.00		
<b>5730</b>	<b>Asylwesen</b>	<b>88'000.00</b>	<b>80'000.00</b>	<b>88'800.00</b>	<b>80'000.00</b>	<b>44'311.05</b>	<b>22'799.00</b>
5730.3010.00	Löhne Personal für Betreuung Asylanten	8'000.00		8'000.00		3'745.00	
5730.3050.00	AG-Beiträge AHV/IV/EO/ALV, Verwaltungskosten			500.00			
5730.3053.00	AG-Beiträge an Unfallversicherung			100.00		6.65	
5730.3054.00	AG-Beiträge an FAK			100.00			
5730.3055.00	AG-Beiträge an KTG			100.00			
5730.3637.00	materielle Hilfe anerkannte Flüchtlinge	80'000.00		80'000.00		40'559.40	
5730.4260.00	Rückerst. mat. Hilfe anerkannte Flüchtlinge		80'000.00		80'000.00		22'799.00
<b>5790</b>	<b>Fürsorge, übriges</b>	<b>475'450.00</b>		<b>454'450.00</b>		<b>422'556.10</b>	
5790.3631.00	Restkosten Sonderschulung u. Heimaufenthalt	448'800.00		425'900.00		395'605.10	
5790.3631.01	Kontrolle Sozialhilfemissbrauch, Aussendienst	1'250.00		1'750.00		1'751.00	
5790.3636.00	Beiträge an private Organisationen ohne Erwerbszweck	400.00		400.00		400.00	
5790.3637.00	Beiträge an private Organisationen (Kostenbeteiligung ausstehende Prämien Krankenpflegeversicherung)	25'000.00		26'400.00		24'800.00	
<b>6</b>	<b>VERKEHR</b>	<b>275'450.00</b>	<b>5'000.00</b>	<b>273'250.00</b>	<b>30'500.00</b>	<b>282'070.83</b>	<b>28'210.00</b>
<b>61</b>	<b>Strassenverkehr</b>	<b>273'850.00</b>	<b>5'000.00</b>	<b>243'650.00</b>	<b>7'000.00</b>	<b>250'679.68</b>	<b>3'720.00</b>
<b>6130</b>	<b>Kantonsstrassen, übrige</b>	<b>33'450.00</b>		<b>33'450.00</b>		<b>35'236.95</b>	
6130.3130.00	Abgeltung für entwässerte Kantonsstrassen	11'450.00		11'450.00		11'416.20	
6130.3631.01	Beitrag an Kanton, Lärmschutz					1'810.75	
6130.3660.10	Planmässige Abschreibungen Investitionsbeiträge	22'000.00		22'000.00		22'010.00	
<b>6150</b>	<b>Gemeindestrassen</b>	<b>240'400.00</b>	<b>5'000.00</b>	<b>210'200.00</b>	<b>7'000.00</b>	<b>215'442.73</b>	<b>3'720.00</b>
6150.3010.00	Löhne Betriebspersonal	32'450.00		31'900.00		31'395.20	
6150.3050.00	AG-Beiträge AHV/IV/EO/ALV, Verwaltungskosten	2'100.00		2'100.00		2'049.10	
6150.3052.00	AG-Beiträge an Pensionskasse	3'000.00		3'000.00		2'730.75	

Konto	Erfolgsrechnung HRM2 Funktionale Gliederung ER HRM2	Budget 2024		Budget 2023		Rechnung 2022	
		Aufwand	Ertrag	Aufwand	Ertrag	Aufwand	Ertrag
6150.3053.00	AG-Beiträge an Unfallversicherung	850.00		400.00		493.15	
6150.3054.00	AG-Beiträge an FAK	450.00		500.00		454.30	
6150.3055.00	AG-Beiträge an KTG	200.00		200.00		197.25	
6150.3090.00	Aus- und Weiterbildung			2'500.00		520.00	
6150.3099.00	Übriger Personalaufwand	1'000.00		2'000.00		813.97	
6150.3101.00	Betriebs- u. Verbrauchsmaterial	12'200.00		7'200.00		9'603.85	
6150.3111.00	Anschaffung Maschinen und Geräte	9'500.00		4'000.00		7'432.20	
6150.3120.00	Ver- und Entsorgung	8'750.00		7'000.00		3'102.75	
6150.3130.00	Dienstleistungen Dritter	3'350.00		4'750.00		404.50	
6150.3130.01	Abwasserbenützungsgebühren Gemeindestrassen	12'600.00		12'600.00		12'600.90	
6150.3132.00	Honorare externe Berater	1'000.00				3'578.80	
6150.3134.00	Versicherungsprämien	2'600.00		2'600.00		2'604.80	
6150.3141.00	Unterhalt Strassen / Verkehrswege	66'800.00		45'900.00		63'494.90	
6150.3151.00	Unterhalt Maschinen, Geräte, Fahrzeuge	10'000.00		10'000.00		3'442.21	
6150.3161.00	Miete, Benützungskosten Mobilien und Fahrzeuge	8'000.00		8'000.00		5'029.60	
6150.3300.10	Planmässige Abschreibungen Strassen VV	65'200.00		65'200.00		65'226.35	
6150.3300.30	Planmässige Abschreibungen übr. Tiefbauten VV	300.00		300.00		268.15	
6150.3636.00	Beiträge an private Organisation	50.00		50.00			
6150.4260.00	Rückerstattungen Dritter		5'000.00		7'000.00		3'720.00
<b>62</b>	<b>Öffentlicher Verkehr</b>	<b>1'500.00</b>		<b>29'500.00</b>	<b>23'500.00</b>	<b>31'291.15</b>	<b>24'490.00</b>
<b>6210</b>	<b>Bahninfrastruktur</b>	<b>1'500.00</b>		<b>1'500.00</b>		<b>1'484.75</b>	
6210.3660.10	Planmässige Abschreibungen Investitionsbeiträge	1'500.00		1'500.00		1'484.75	
<b>6220</b>	<b>Regionalverkehr</b>					<b>1'806.40</b>	
6220.3134.00	Versicherungsprämien					1'806.40	
<b>6290</b>	<b>Öffentlicher Verkehr, übriges</b>			<b>28'000.00</b>	<b>23'500.00</b>	<b>28'000.00</b>	<b>24'490.00</b>
6290.3634.00	Ankauf Tageskarten SBB			28'000.00		28'000.00	
6290.4240.00	Verkauf Tageskarten SBB				23'500.00		24'490.00
<b>63</b>	<b>Verkehr, übrige</b>	<b>100.00</b>		<b>100.00</b>		<b>100.00</b>	
<b>6310</b>	<b>Schifffahrt</b>	<b>100.00</b>		<b>100.00</b>		<b>100.00</b>	
6310.3636.00	Beitrag Fährverein Sulz-Fischbach	100.00		100.00		100.00	
<b>7</b>	<b>UMWELTSCHUTZ UND RAUMORDNUNG</b>	<b>910'200.00</b>	<b>865'350.00</b>	<b>852'250.00</b>	<b>812'700.00</b>	<b>939'425.90</b>	<b>800'693.32</b>
<b>71</b>	<b>Wasserversorgung</b>	<b>321'250.00</b>	<b>307'300.00</b>	<b>238'500.00</b>	<b>232'000.00</b>	<b>236'187.85</b>	<b>191'538.90</b>
<b>7100</b>	<b>Wasserversorgung (allgemein)</b>	<b>13'950.00</b>		<b>6'500.00</b>		<b>44'648.95</b>	
7100.3010.00	Löhne Betriebspersonal	1'950.00		2'000.00		1'896.10	
7100.3050.00	AG-Beiträge AHV/IV/EO/ALV, Verwaltungskosten	150.00		100.00		123.80	
7100.3052.00	AG-Beiträge an Pensionskasse	200.00		200.00		165.60	
7100.3053.00	AG-Beiträge an Unfallversicherung	50.00		100.00		30.00	
7100.3054.00	AG-Beiträge an FAK	50.00		100.00		27.50	

Konto	Erfolgsrechnung HRM2 Funktionale Gliederung ER HRM2	Budget 2024		Budget 2023		Rechnung 2022	
		Aufwand	Ertrag	Aufwand	Ertrag	Aufwand	Ertrag
7100.3055.00	AG-Beiträge an KTG	50.00		100.00		11.80	
7100.3120.00	Wasser für öffentliche Brunnen	3'900.00		3'900.00		3'900.00	
7100.3142.00	Baulicher Unterhalt					38'494.15	
7100.3611.00	Entschädigungen an den Kanton	7'600.00					
<b>7101</b>	<b>Wasserwerk [Gemeindebetrieb]</b>	<b>307'300.00</b>	<b>307'300.00</b>	<b>232'000.00</b>	<b>232'000.00</b>	<b>191'538.90</b>	<b>191'538.90</b>
7101.3010.00	Löhne Betriebspersonal	9'850.00		9'700.00		9'481.80	
7101.3050.00	AG-Beiträge AHV/IV/EO/ALV, Verwaltungskosten	650.00		600.00		618.60	
7101.3052.00	AG-Beiträge an Pensionskasse	800.00		800.00		828.00	
7101.3053.00	AG-Beiträge an Unfallversicherung	250.00		100.00		149.55	
7101.3054.00	AG-Beiträge an Familienausgleichskasse	150.00		200.00		137.60	
7101.3055.00	AG-Beiträge an KTG	50.00		100.00		59.65	
7101.3100.00	Büromaterial	700.00		500.00			
7101.3111.00	Ankauf und Revision Wasserzähler	8'000.00		12'000.00		12'174.10	
7101.3130.00	Dienstleistungen, Honorare	14'200.00		14'200.00		12'961.10	
7101.3132.00	Honorare externe Beratungen	13'500.00		3'500.00		14'476.65	
7101.3134.00	Versicherungsprämien	250.00		200.00		239.20	
7101.3137.00	Korrektur Vorsteuerabzug Vorjahr	1'500.00		1'000.00		1'440.70	
7101.3142.00	Baulicher Unterhalt	77'500.00					
7101.3143.00	Unterhalt übrige Tiefbauten	35'400.00		72'000.00		1'113.45	
7101.3300.31	Planmässige Abschreibungen übr. Tiefbauten VV spezialfinanzierte Gemeindebetriebe	20'800.00		20'800.00		20'758.45	
7101.3612.00	Verwaltungsentschädigung EG	8'900.00		8'900.00		8'900.00	
7101.3612.01	Wasserversorgung Niederwil/Fischbach-G.	112'300.00		73'400.00		78'720.75	
7101.3612.02	Wasserwerk 2035	2'500.00				2'007.05	
7101.3660.21	Planmässige Abschreibungen Investitionsbeiträge spez. Gemeindebetriebe an Gemeinden und Zweckverbände			14'000.00		13'994.30	
7101.4240.00	Wasserzinsen		68'800.00		58'300.00		95'001.90
7101.4240.01	Wasserverkauf Grundgebühr		50'000.00		31'700.00		46'369.55
7101.4240.02	Wasserverkauf Bauwasser		500.00				432.50
7101.4260.00	Rückerstattungen Dritter						0.05
7101.4409.01	Verpflichtungsverzinsung		2'000.00		2'000.00		2'059.50
7101.4612.00	Hydrantenentschädigung		16'400.00		16'400.00		16'380.00
7101.4631.00	Beiträge AGV Löschfonds		9'100.00		9'100.00		11'100.00
7101.4660.71	Auflösung passivierte Investitionsbeiträge		33'500.00		20'100.00		20'195.40
7101.9010.00	Ertragsüberschuss					13'477.95	
7101.9011.00	Aufwandüberschuss		127'000.00		94'400.00		
<b>72</b>	<b>Abwasserbeseitigung</b>	<b>401'300.00</b>	<b>401'300.00</b>	<b>397'100.00</b>	<b>397'100.00</b>	<b>452'262.00</b>	<b>452'262.00</b>
<b>7201</b>	<b>Abwasserbeseitigung [Gemeindebetrieb]</b>	<b>401'300.00</b>	<b>401'300.00</b>	<b>397'100.00</b>	<b>397'100.00</b>	<b>452'262.00</b>	<b>452'262.00</b>
7201.3130.00	Dienstleistungen Dritter			35'000.00		32'231.40	
7201.3132.00	Honorare Fachexperten			10'000.00		6'714.60	
7201.3143.00	Unterhalt übrige Tiefbauten	17'500.00		17'500.00		975.75	
7201.3300.31	Planmässige Abschreibungen übr. Tiefbauten VV spezialfinanzierte Gemeindebetriebe	18'100.00		18'100.00		18'100.30	
7201.3612.00	Verwaltungsentschädigung EG	13'200.00		13'200.00		12'500.00	
7201.3612.02	Betriebsbeitrag an Abwasserverband Region Stetten	159'100.00		143'300.00		140'864.51	
7201.3612.03	Betriebsbeitrag an Abwasserpumpwerk inkl. Regenbecken	4'000.00				11'888.90	

Konto	Erfolgsrechnung HRM2 Funktionale Gliederung ER HRM2	Budget 2024		Budget 2023		Rechnung 2022	
		Aufwand	Ertrag	Aufwand	Ertrag	Aufwand	Ertrag
7201.3660.21	Planmässige Abschreibungen von spezialfinanzierten Gemeindebetriebe	160'000.00		160'000.00		160'074.40	
7201.4240.00	Benützunggebühren		220'000.00		211'500.00		307'712.10
7201.4240.01	Abgeltung Strassenentwässerung		22'300.00		22'300.00		22'300.00
7201.4240.02	Benützungsgeld Grundgebühren		50'000.00		31'100.00		45'894.90
7201.4260.00	Rückerstattung Dritter						-139.35
7201.4409.01	Verpflichtungsverzinsung				2'500.00		2'590.50
7201.4660.71	Auflösung passivierte Investitionsbeiträge		109'000.00		74'000.00		73'903.85
7201.9010.00	Ertragsüberschuss	29'400.00				68'912.14	
7201.9011.00	Aufwandüberschuss				55'700.00		
<b>73</b>	<b>Abfallwirtschaft</b>	<b>147'000.00</b>	<b>145'250.00</b>	<b>172'400.00</b>	<b>170'500.00</b>	<b>143'841.67</b>	<b>141'857.52</b>
<b>7300</b>	<b>Abfallwirtschaft (allgemein)</b>	<b>2'050.00</b>	<b>300.00</b>	<b>2'200.00</b>	<b>300.00</b>	<b>2'627.25</b>	<b>643.10</b>
7300.3612.00	Kadaverentsorgung	1'050.00		1'200.00		1'158.15	
7300.3631.00	Beitrag an Kanton (Tierkörperentsorgung)	1'000.00		1'000.00		1'469.10	
7300.4210.00	Weiterverrechnung Tierkörperentsorgung		300.00		300.00		643.10
<b>7301</b>	<b>Abfallwirtschaft [Gemeindebetrieb]</b>	<b>144'950.00</b>	<b>144'950.00</b>	<b>170'200.00</b>	<b>170'200.00</b>	<b>141'214.42</b>	<b>141'214.42</b>
7301.3010.00	Löhne Betriebspersonal	9'850.00		9'700.00		9'481.80	
7301.3050.00	AG-Beiträge AHV/IV/EO/ALV, Verwaltungskosten	650.00		600.00		618.60	
7301.3052.00	AG-Beiträge an Pensionskasse	800.00		900.00		828.00	
7301.3053.00	AG-Beiträge an Unfallversicherung	250.00		100.00		149.55	
7301.3054.00	AG-Beiträge an FAK	150.00		200.00		137.60	
7301.3055.00	AG-Beiträge an KTG	50.00		100.00		59.65	
7301.3102.00	Drucksachen, Publikationen	3'000.00		3'000.00		4'209.45	
7301.3130.00	Dienstleistungen, Recycling					224.80	
7301.3130.01	Hauskehricht, Transport	25'000.00		24'000.00		25'155.62	
7301.3130.02	Hauskehricht, Verbrennung	16'000.00		20'000.00		16'312.25	
7301.3130.03	Grüngut Transport	24'000.00		24'000.00			
7301.3130.04	Grüngut Verwertung	36'600.00		36'600.00		56'306.60	
7301.3130.05	Papier/Karton Transport					346.50	
7301.3130.07	Glas Recycling (Bruchglas)	6'000.00		6'000.00		4'616.50	
7301.3130.10	übrige Abfallarten	100.00		100.00		170.80	
7301.3130.11	Chemische Sonderabfälle	700.00		700.00		759.20	
7301.3130.12	Metalle	1'000.00		1'000.00		976.80	
7301.3137.00	Korrektur Vorsteuerabzug Vorjahr					0.70	
7301.3161.00	Miete Altglasmulde und Entsorgungsstelle					11'560.00	
7301.3612.00	Verwaltungsentschädigung EG	9'800.00		9'800.00		9'300.00	
7301.3632.00	Beitrag Entsorgungsstelle Bremgarten	11'000.00		11'000.00			
7301.4240.00	Kehrichtgebühren		60'000.00		112'500.00		59'474.80
7301.4240.01	Kehrichtgrundgebühren		52'000.00		52'000.00		51'580.00
7301.4250.00	Verkäufe (Altpapier)		500.00		500.00		722.35
7301.4260.00	Rückerstattungen Dritter		5'000.00		5'000.00		4'998.40
7301.4409.01	Verpflichtungsverzinsung		200.00		200.00		168.50
7301.9010.00	Ertragsüberschuss			22'400.00			
7301.9011.00	Aufwandüberschuss		27'250.00				24'270.37
<b>74</b>	<b>Verbauungen</b>	<b>7'000.00</b>		<b>6'900.00</b>		<b>6'598.40</b>	
<b>7410</b>	<b>Gewässerverbauungen</b>	<b>7'000.00</b>		<b>6'900.00</b>		<b>6'598.40</b>	
7410.3010.00	Löhne Betriebspersonal	4'900.00		4'900.00		4'740.90	

Konto	Erfolgsrechnung HRM2 Funktionale Gliederung ER HRM2	Budget 2024		Budget 2023		Rechnung 2022	
		Aufwand	Ertrag	Aufwand	Ertrag	Aufwand	Ertrag
7410.3050.00	AG-Beiträge AHV/IV/EO/ALV, Verwaltungskosten	300.00		300.00		309.75	
7410.3052.00	AG-Beitrag an Pensionskasse	550.00		400.00		413.95	
7410.3053.00	AG-Beiträge an Unfallversicherung	150.00		100.00		74.60	
7410.3054.00	AG-Beiträge an FAK	50.00		100.00		68.80	
7410.3055.00	AG-Beiträge an KTG	50.00		100.00		30.05	
7410.3300.30	Planmässige Abschreibungen übr. Tiefbauten VV	1'000.00		1'000.00		960.35	
<b>75</b>	<b>Arten- und Landschaftsschutz</b>	<b>800.00</b>		<b>800.00</b>		<b>1'907.50</b>	
<b>7500</b>	<b>Arten- und Landschaftsschutz</b>	<b>800.00</b>		<b>800.00</b>		<b>1'907.50</b>	
7500.3144.00	Unterhalt Heckenpflege Weidstrasse	400.00		400.00		857.50	
7500.3636.00	Beiträge an private Organisationen ohne Erwerbszweck	400.00		400.00		1'050.00	
<b>77</b>	<b>Übriger Umweltschutz</b>	<b>24'250.00</b>	<b>3'000.00</b>	<b>19'800.00</b>	<b>4'600.00</b>	<b>23'262.15</b>	<b>4'034.90</b>
<b>7710</b>	<b>Friedhof und Bestattung</b>	<b>24'250.00</b>	<b>3'000.00</b>	<b>19'800.00</b>	<b>4'600.00</b>	<b>23'262.15</b>	<b>4'034.90</b>
7710.3010.00	Löhne Betriebspersonal	9'850.00		9'700.00		9'481.80	
7710.3050.00	AG-Beiträge AHV/IV/EO/ALV, Verwaltungskosten	650.00		600.00		618.60	
7710.3052.00	AG-Beitrag an Pensionskasse	800.00		800.00		828.00	
7710.3053.00	AG-Beiträge an Unfallversicherung	250.00		100.00		149.55	
7710.3054.00	AG-Beiträge an FAK	150.00		200.00		137.60	
7710.3055.00	AG-Beiträge an KTG	50.00		100.00		59.65	
7710.3101.00	Betriebs- u. Verbrauchsmaterial	1'000.00		1'000.00			
7710.3111.00	Anschaffung Geräte, Maschinen, Apparate			1'200.00			
7710.3120.00	Ver- und Entsorgung	1'700.00		1'300.00		1'359.95	
7710.3130.00	Dienstleistungen Dritter	1'500.00		3'000.00		1'964.50	
7710.3134.00	Versicherungsprämien	100.00		100.00		140.45	
7710.3140.00	Baulicher Unterhalt			1'000.00		4'696.75	
7710.3144.00	Baulicher Unterhalt	7'500.00				3'127.15	
7710.3300.40	Planmässige Abschreibungen übr. Hochb. VV	700.00		700.00		698.15	
7710.4240.00	Grabplatzgebühren		500.00		1'000.00		350.00
7710.4260.00	Rückerstattungen Dritter		2'500.00		3'600.00		3'684.90
<b>79</b>	<b>Raumordnung</b>	<b>8'600.00</b>	<b>8'500.00</b>	<b>16'750.00</b>	<b>8'500.00</b>	<b>75'366.33</b>	<b>11'000.00</b>
<b>7900</b>	<b>Raumordnung</b>	<b>8'600.00</b>	<b>8'500.00</b>	<b>16'750.00</b>	<b>8'500.00</b>	<b>75'366.33</b>	<b>11'000.00</b>
7900.3132.00	Honorar externe Berater	5'000.00		4'000.00		9'953.03	
7900.3144.00	Massnahmen zur Erhöhung der Siedlungsqualität (Verrechnung mit Mehrwertabschöpfung)			8'500.00		12'131.95	
7900.3320.90	Planmässige Abschreibungen übr. immaterielle Werte	1'000.00		1'000.00		50'066.95	
7900.3632.00	Beitrag an Regionalplanung	2'600.00		3'250.00		2'530.50	
7900.3636.00	Beitrag an private Organisationen ohne Erwerbszweck					683.90	
7900.4511.00	Entnahme aus Spezialfonds (Mehrwertabschöpfung)		8'500.00		8'500.00		11'000.00
<b>8</b>	<b>VOLKSWIRTSCHAFT</b>	<b>34'250.00</b>	<b>30'000.00</b>	<b>44'500.00</b>	<b>30'000.00</b>	<b>17'197.90</b>	<b>30'163.80</b>
<b>81</b>	<b>Landwirtschaft</b>	<b>21'300.00</b>		<b>27'100.00</b>		<b>10'377.35</b>	<b>163.80</b>

Konto	Erfolgsrechnung HRM2 Funktionale Gliederung ER HRM2	Budget 2024		Budget 2023		Rechnung 2022	
		Aufwand	Ertrag	Aufwand	Ertrag	Aufwand	Ertrag
<b>8120</b>	<b>Landwirtschaftliche Strukturverbesserungen</b>	<b>17'700.00</b>		<b>23'500.00</b>		<b>7'647.35</b>	
8120.3000.01	Landwirtschaftskommission	500.00		500.00			
8120.3101.00	Verbrauchsmaterial Flurwege	1'500.00		1'000.00		2'468.25	
8120.3141.00	Unterhalt Flurwege	15'700.00		22'000.00		5'179.10	
<b>8130</b>	<b>Landwirtschaftliche Produktionsverbesserungen Vieh</b>	<b>1'600.00</b>		<b>1'600.00</b>		<b>1'440.00</b>	
8130.3010.00	Lohn KEL (Kommunale Erhebungsstelle Landwirtschaft)	1'500.00		1'500.00		1'440.00	
8130.3170.00	Spesen	100.00		100.00			
<b>8140</b>	<b>Landwirtschaftliche Produktionsverbesserungen Pflanzen</b>	<b>2'000.00</b>		<b>2'000.00</b>		<b>1'290.00</b>	<b>163.80</b>
8140.3637.00	Beiträge an Bienenzüchter	2'000.00		2'000.00		1'290.00	
8140.4631.00	Beiträge von Kanton						163.80
<b>82</b>	<b>Forstwirtschaft</b>	<b>12'450.00</b>		<b>16'900.00</b>		<b>200.00</b>	
<b>8200</b>	<b>Forstwirtschaft</b>	<b>12'450.00</b>		<b>16'900.00</b>		<b>200.00</b>	
8200.3144.00	Waldunterhalt	10'750.00		16'700.00			
8200.3171.00	Anlässe	1'500.00					
8200.3636.00	Beitrag an private Organisation	200.00		200.00		200.00	
<b>84</b>	<b>Tourismus</b>					<b>5'716.50</b>	
<b>8400</b>	<b>Tourismus</b>					<b>5'716.50</b>	
8400.3132.00	Honorar externe Berater (Fussgängersteg Künnten -Fischbach-Göslikon)					5'716.50	
<b>85</b>	<b>Industrie, Gewerbe, Handel</b>					<b>904.05</b>	
<b>8500</b>	<b>Industrie, Gewerbe, Handel</b>					<b>904.05</b>	
8500.3130.01	Regionale Gewerbeausstellung Tischmesse Fischbach-Göslikon					84.05	
8500.3636.00	Regionale Gewerbeausstellung Tischmesse Fischbach-Göslikon, Sponsoringbeitrag					820.00	
<b>87</b>	<b>Brennstoffe und Energie</b>	<b>500.00</b>	<b>30'000.00</b>	<b>500.00</b>	<b>30'000.00</b>		<b>30'000.00</b>
<b>8710</b>	<b>Elektrizität</b>	<b>500.00</b>	<b>30'000.00</b>	<b>500.00</b>	<b>30'000.00</b>		<b>30'000.00</b>
8710.3636.00	Beitrag an private Organisation	500.00		500.00			
8710.4120.00	Konzessionsgebühren		30'000.00		30'000.00		30'000.00
<b>9</b>	<b>FINANZEN UND STEUERN</b>	<b>52'810.00</b>	<b>5'124'850.00</b>	<b>32'300.00</b>	<b>4'875'420.00</b>	<b>28'506.21</b>	<b>4'760'536.79</b>
<b>91</b>	<b>Steuern</b>	<b>34'800.00</b>	<b>4'830'900.00</b>	<b>24'800.00</b>	<b>4'575'900.00</b>	<b>18'967.31</b>	<b>4'455'362.35</b>
<b>9100</b>	<b>Allgemeine Gemeindesteuern</b>	<b>32'000.00</b>	<b>4'514'500.00</b>	<b>22'000.00</b>	<b>4'447'500.00</b>	<b>16'157.31</b>	<b>4'102'927.65</b>

Konto	Erfolgsrechnung HRM2 Funktionale Gliederung ER HRM2	Budget 2024		Budget 2023		Rechnung 2022	
		Aufwand	Ertrag	Aufwand	Ertrag	Aufwand	Ertrag
9100.3180.00	Wertberichtigung auf Forderungen (Delkredere)	2'000.00		2'000.00		11'400.00	
9100.3181.00	Abschreibungen (Erlass u. Verlust)	20'000.00		20'000.00		11'774.46	
9100.3181.09	Eingang abgeschr. Steuern (Aufwandminderung)	10'000.00				-7'017.15	
9100.4000.00	Einkommenssteuern Rechnungsjahr		3'400'000.00		3'220'000.00		2'936'597.79
9100.4000.10	Einkommenssteuern frühere Jahre		350'000.00		464'000.00		426'761.51
9100.4000.30	Pauschale Steueranrechnung natürliche Personen		-500.00		-500.00		-4'110.65
9100.4001.00	Vermögenssteuern Rechnungsjahr		380'000.00		344'000.00		329'918.11
9100.4001.10	Vermögenssteuern frühere Jahre		35'000.00		52'000.00		48'500.49
9100.4002.00	Quellensteuern		200'000.00		123'000.00		210'269.50
9100.4010.00	Gewinn- u. Kapitalsteuern jur. Personen		150'000.00		245'000.00		154'990.90
<b>9101</b>	<b>Sondersteuern</b>	<b>2'800.00</b>	<b>316'400.00</b>	<b>2'800.00</b>	<b>128'400.00</b>	<b>2'810.00</b>	<b>352'434.70</b>
9101.3101.00	Ankauf Hundemarken	2'800.00		2'800.00		2'810.00	
9101.4000.20	Nach- und Strafsteuern						45'553.85
9101.4022.00	Grundstückgewinnsteuern		200'000.00		110'000.00		287'640.85
9101.4024.00	Erbschafts- und Schenkungssteuern		100'000.00		2'000.00		2'800.00
9101.4033.00	Hundesteuer		16'400.00		16'400.00		16'440.00
<b>93</b>	<b>Finanz- und Lastenausgleich</b>		<b>125'500.00</b>		<b>98'500.00</b>		<b>76'400.00</b>
<b>9300</b>	<b>Finanz- und Lastenausgleich</b>		<b>125'500.00</b>		<b>98'500.00</b>		<b>76'400.00</b>
9300.4621.50	Finanz- und Lastenausgleich		87'000.00		53'000.00		114'800.00
9300.4621.60	Finanz- und Lastenausgleich "Feinausgleich"		38'500.00		45'500.00		-38'400.00
<b>96</b>	<b>Vermögens- und Schuldenverwaltung</b>	<b>7'350.00</b>	<b>34'650.00</b>	<b>7'000.00</b>	<b>10'750.00</b>	<b>9'038.90</b>	<b>8'319.75</b>
<b>9610</b>	<b>Zinsen</b>	<b>7'350.00</b>	<b>32'000.00</b>	<b>7'000.00</b>	<b>8'100.00</b>	<b>9'038.90</b>	<b>5'665.15</b>
9610.3400.00	Skonto, Vergütungszinsen	1'500.00		1'100.00		3'078.30	
9610.3401.00	Verzinsung kurzfristiges FK	650.00		700.00		642.10	
9610.3409.01	Verpflichtungsverzinsung Spezialfinanzierungen	4'700.00		4'700.00		4'818.50	
9610.3632.00	Zinsen für Sonderrechnung Stiftung Burkhalter	500.00		500.00		500.00	
9610.4401.00	Verzugszinsen auf Forderungen		8'000.00		8'100.00		5'665.15
9610.4402.00	Zinsen kurzfristige Finanzanlagen		24'000.00				
<b>9630</b>	<b>Liegenschaften des Finanzvermögens</b>		<b>2'650.00</b>		<b>2'650.00</b>		<b>2'654.60</b>
9630.4430.00	Pachtzinsen		2'650.00		2'650.00		2'654.60
<b>99</b>	<b>Abschluss</b>	<b>10'660.00</b>	<b>133'800.00</b>	<b>500.00</b>	<b>190'270.00</b>	<b>500.00</b>	<b>220'454.69</b>
<b>9950</b>	<b>Neutrale Aufwendungen und Erträge</b>						<b>23'991.00</b>
9950.4290.00	neutrale Erträge						23'991.00
<b>9951</b>	<b>Stiftungen</b>	<b>500.00</b>	<b>500.00</b>	<b>500.00</b>	<b>500.00</b>	<b>500.00</b>	<b>500.00</b>

Konto	Erfolgsrechnung HRM2 Funktionale Gliederung ER HRM2	Budget 2024		Budget 2023		Rechnung 2022	
		Aufwand	Ertrag	Aufwand	Ertrag	Aufwand	Ertrag
9951.3632.00	Beiträge an Gemeinden	500.00		500.00		500.00	
9951.4409.00	Interne Verzinsung Stiftung Burkhalter		500.00		500.00		500.00
<b>9990</b>	<b>Abschluss</b>	<b>10'160.00</b>	<b>133'300.00</b>		<b>189'770.00</b>		<b>195'963.69</b>
9990.4895.00	Entnahme aus Aufwertungsreserve		133'300.00		133'300.00		133'292.65
9990.9000.00	Ertragsüberschuss	10'160.00					
9990.9001.00	Aufwandüberschuss				56'470.00		62'671.04
	Total	6'438'450.00	6'438'450.00	6'140'640.00	6'140'640.00	5'955'233.57	5'955'233.57
	Gesamttotal	6'438'450.00	6'438'450.00	6'140'640.00	6'140'640.00	5'955'233.57	5'955'233.57

Konto	Investitionsrechnung HRM2 Funktionale Gliederung IR HRM2	Budget 2024		Budget 2023		Rechnung 2022	
		Ausgaben	Einnahmen	Ausgaben	Einnahmen	Ausgaben	Einnahmen
0	<b>ALLGEMEINE VERWALTUNG</b>						
1	<b>ÖFFENTLICHE ORDNUNG UND SICHERHEIT, VERTEIDIGUNG</b>						
2	<b>BILDUNG</b> Netto Aufwand			83'000.00	83'000.00	64'790.30	64'790.30
3	<b>KULTUR, SPORT UND FREIZEIT, KIRCHE</b>						
6	<b>VERKEHR</b> Netto Aufwand	354'900.00	354'900.00	533'000.00	533'000.00	315'033.61	315'033.61
7	<b>UMWELTSCHUTZ UND RAUMORDNUNG</b> Netto Aufwand Netto Ertrag	574'200.00	35'000.00 539'200.00	298'000.00	35'000.00 263'000.00	201'500.85 765'584.65	967'085.50
9	<b>FINANZEN UND STEUERN</b> Netto Aufwand Netto Ertrag	35'000.00 894'100.00	929'100.00	35'000.00 879'000.00	914'000.00	967'085.50	581'324.76 385'760.74
	<b>Total</b>	<b>964'100.00</b>	<b>964'100.00</b>	<b>949'000.00</b>	<b>949'000.00</b>	<b>1'548'410.26</b>	<b>1'548'410.26</b>
	<b>Gesamttotal</b>	<b>964'100.00</b>	<b>964'100.00</b>	<b>949'000.00</b>	<b>949'000.00</b>	<b>1'548'410.26</b>	<b>1'548'410.26</b>

Konto	Investitionsrechnung HRM2 Funktionale Gliederung IR HRM2	Budget 2024		Budget 2023		Rechnung 2022	
		Ausgaben	Einnahmen	Ausgaben	Einnahmen	Ausgaben	Einnahmen
<b>2</b>	<b>BILDUNG</b>			<b>83'000.00</b>		<b>64'790.30</b>	
<b>2120</b>	<b>Primarstufe</b>			<b>10'000.00</b>		<b>18'829.85</b>	
2120.5200.01	Anschaffung notwendige IT-Struktur Lehrplan 21, GV 21.11.19 / CHF 85'000					4'329.55	
2120.5200.02	Anschaffung notwendige IT-Struktur Lehrplan 21, GV 21.11.19 / CHF 85'000					14'500.30	
2120.5200.03	Jahrestrenche 2022 Anschaffung notwendige IT-Struktur Lehrplan 21, GV 21.11.19 / CHF 85'000 Jahrestrenche 2023			10'000.00			
<b>2170</b>	<b>Schulliegenschaften</b>			<b>73'000.00</b>		<b>45'960.45</b>	
2170.5040.06	Umbau- und Renovationsarbeiten im Schulhaus Lohren, GV 26.11.20 / CHF 115'000					45'960.45	
2170.5040.07	Schulraumplanung Auslösung der 2. Phase, GV 23.11.2022 / CHF 73'000			73'000.00			
<b>6</b>	<b>VERKEHR</b>	<b>354'900.00</b>		<b>533'000.00</b>		<b>315'033.61</b>	
<b>6130</b>	<b>Kantonsstrassen, übrige</b>	<b>200'000.00</b>				<b>1'920.90</b>	
6130.5610.02	Umbau Bushaltenstellen nach Behindertengleichstellungsgesetz (gebundene Ausgabe, gemäss Kantonsstrassendekret) CHF 212'000	200'000.00				1'920.90	
<b>6150</b>	<b>Gemeindestrassen</b>	<b>154'900.00</b>		<b>533'000.00</b>		<b>313'112.71</b>	
6150.5030.07	Erschliessung Langfohrenstrasse, Urnenabstimmung 14.06.20 / CHF 620'000	20'000.00				294'867.91	
6150.5030.09	Sanierung Wygartenstrasse, GV 24.06.21 / CHF 105'000	134'900.00		105'000.00		4'244.80	
6150.5610.01	Radweg zwischen Fi-Gö und Gnadenthaler-Kreisel, GV 27.11.14 / CHF 643'500			428'000.00		14'000.00	
<b>7</b>	<b>UMWELTSCHUTZ UND RAUMORDNUNG</b>	<b>574'200.00</b>	<b>35'000.00</b>	<b>298'000.00</b>	<b>35'000.00</b>	<b>201'500.85</b>	<b>967'085.50</b>
<b>7101</b>	<b>Wasserwerk [Gemeindebetrieb]</b>	<b>409'700.00</b>	<b>10'000.00</b>	<b>18'000.00</b>	<b>10'000.00</b>	<b>45'890.30</b>	<b>267'888.40</b>
7101.5030.09	WL Sanierung Wygartenstrasse, GV 24.06.21 / CHF 174'000	47'800.00		18'000.00	10'000.00	2'680.25	
7101.5030.10	WL Verlegung Netzwasserleitung Mellingerstrasse bis Alte Landsrasse, GV 23.11.2022 / CHF 229'000	61'900.00				7'210.05	
7101.5030.11	WL Erneuerung Langfohren / Widacher, GV 21.06.2023 / CHF 400'000	300'000.00					
7101.5031.06	Variantenstudium Reservoir Neubau, Anschluss Wasser 2035 (Budgetkredit)			18'000.00			
7101.5540.01	Wasser 2035, Dotationskapital neue Anstalt, GV 24.06.21 / CHF 180'000					36'000.00	
7101.6370.00	Anschlussgebühren		10'000.00		10'000.00		267'888.40
<b>7201</b>	<b>Abwasserbeseitigung [Gemeindebetrieb]</b>	<b>164'500.00</b>	<b>25'000.00</b>	<b>150'000.00</b>	<b>25'000.00</b>	<b>102'390.85</b>	<b>699'197.10</b>
7201.5030.07	AbL Erschliessung Langfohrenstrasse, Urnenabstimmung 14.06.20 / CHF 470'000					89'810.40	
7201.5030.09	AbL Sanierung Wygartenstrasse, GV 24.06.21 / CHF 342'000	89'500.00				8'152.90	
7201.5290.01	Massnahmen betr. Generelle Entwässerungsplanung (GEP 2. Generation), GV 22.06.2022 / CHF 490'000	75'000.00		150'000.00		4'427.55	
7201.6370.00	Anschlussgebühren		25'000.00		25'000.00		699'197.10
<b>7301</b>	<b>Abfallwirtschaft [Gemeindebetrieb]</b>			<b>115'000.00</b>			

Konto	Investitionsrechnung HRM2 Funktionale Gliederung IR HRM2	Budget 2024		Budget 2023		Rechnung 2022	
		Ausgaben	Einnahmen	Ausgaben	Einnahmen	Ausgaben	Einnahmen
7301.5030.03	Neubau Unterflur-Wertstoffsammelstelle alte Landstrasse, GV 22.06.2022 / CHF 115'000			115'000.00			
<b>7900</b>	<b>Raumordnung (allgemein)</b>			<b>15'000.00</b>		<b>53'219.70</b>	
7900.5290.01	Gesamtrevision Nutzungsplanung Siedlung und Kulturland, GV 24.06.15 / Fr. 155'000, Verpflichtungskredit					711.80	
7900.5290.02	Ausarbeitung Gestaltungsplan Unterdorf, GV vom 24.11.16 / Fr. 120'000, Verpflichtungskredit			15'000.00		19'040.25	
7900.5290.03	Gesamtrevision Nutzungsplanung Siedlung und Kulturland, GV 14.06.18 / Fr. 55'000, Zusatzkredit					28'996.65	
7900.5290.04	Gesamtrevision Nutzungsplanung Siedlung und Kulturland, GV 21.11.19 / CHF 20'000, Zusatzkredit					4'471.00	
<b>9</b>	<b>FINANZEN UND STEUERN</b>	<b>35'000.00</b>	<b>929'100.00</b>	<b>35'000.00</b>	<b>914'000.00</b>	<b>967'085.50</b>	<b>581'324.76</b>
<b>9990</b>	<b>Abschluss</b>	<b>35'000.00</b>	<b>929'100.00</b>	<b>35'000.00</b>	<b>914'000.00</b>	<b>967'085.50</b>	<b>581'324.76</b>
9990.5900.01	Passivierte Einnahmen Wasserversorgung	10'000.00		10'000.00		267'888.40	
9990.5900.02	Passivierte Einnahmen Abwasserbeseitigung	25'000.00		25'000.00		699'197.10	
9990.6900.00	Aktivierte Ausgaben Einwohnergemeinde		354'900.00		631'000.00		433'043.61
9990.6900.01	Aktivierte Ausgaben Wasserversorgung		409'700.00		18'000.00		45'890.30
9990.6900.02	Aktivierte Ausgaben Abwasserbeseitigung		164'500.00		150'000.00		102'390.85
9990.6900.03	Aktivierte Ausgaben Abfallbeseitigung				115'000.00		
	<b>Total</b>	<b>964'100.00</b>	<b>964'100.00</b>	<b>949'000.00</b>	<b>949'000.00</b>	<b>1'548'410.26</b>	<b>1'548'410.26</b>
	<b>Gesamttotal</b>	<b>964'100.00</b>	<b>964'100.00</b>	<b>949'000.00</b>	<b>949'000.00</b>	<b>1'548'410.26</b>	<b>1'548'410.26</b>

# Verpflichtungskreditkontrolle Budget 2024

Druckdatum: 11.10.2023

EWG Fischbach-Göslikon

Budget 2024		Kreditbetrag	Bis 2023 verbucht		Budget 2024		Verfügbarer Restkredit
			Ausgaben	Einnahmen	Ausgaben	Einnahmen	
<b>2</b>	<b>BILDUNG</b>						
<b>21</b>	<b>Obligatorische Schule</b>						
<b>212</b>	<b>Primarstufe</b>						
<b>2120</b>	<b>Primarstufe</b>						
2120.5200.00	O Anschaffung notwendige IT-Struktur Lehrplan 21 (2020) 21.11.2019 / GV / 30'000	30'000.00	31'458.35				
2120.5200.01	O Anschaffung notwendige IT-Struktur Lehrplan 21 (2021) 21.11.2019 / GV / 30'000	30'000.00	8'459.15				21'540.85
2120.5200.02	O Anschaffung notwendige IT-Struktur Lehrplan 21 (2022) 21.11.2019 / GV / 15'000	15'000.00	14'500.30				499.70
2120.5200.03	O Anschaffung notwendige IT-Struktur Lehrplan 21 (2023) 21.11.2019 / GV / 10'000	10'000.00					10'000.00
<b>217</b>	<b>Schulliegenschaften</b>						
<b>2170</b>	<b>Schulliegenschaften</b>						
2170.5040.06	O Umbau- und Renovationsarbeiten im Schulhaus Lohren 26.11.2020 / GV / 115'000	115'000.00	211'848.36				
2170.5040.07	O Schulraumplanung 2. Phase / GV / 73'000	73'000.00	68'384.65				4'615.35
<b>6</b>	<b>VERKEHR</b>						
<b>61</b>	<b>Strassenverkehr</b>						
<b>613</b>	<b>Kantonsstrassen, übrige</b>						
<b>6130</b>	<b>Kantonsstrassen, übrige</b>						
6130.5610.02	O Umbau Bushaltenstellen nach Behindertengleichstellungsgesetz (gebundene Ausgabe, gemäss Kantonsstrassendekret) CHF 212'000 / GV / 212'000	212'000.00	1'920.90		200'000.00		10'079.10
<b>615</b>	<b>Gemeindestrassen</b>						
<b>6150</b>	<b>Gemeindestrassen</b>						
6150.5010.03	O Trottoir Langfohrenstrasse 372m2 / GV / 220'000	220'000.00					220'000.00

# Verpflichtungskreditkontrolle Budget 2024

Druckdatum: 11.10.2023

EWG Fischbach-Göslikon

Budget 2024	Kreditbetrag	Bis 2023 verbucht		Budget 2024		Verfügbarer Restkredit
		Ausgaben	Einnahmen	Ausgaben	Einnahmen	
6150.5030.07 O Erschliessung Langfohrenstrasse mit Werkleitungen / Total 1'220'000, davon 14.06.2020 / GV / 620'000	620'000.00	565'745.86		20'000.00		34'254.14
6150.5030.09 O Sanierung der Wygartenstrasse 24.06.2021 / GV / 105'000	105'000.00	8'758.90		134'900.00		
6150.5610.01 O Radweg zwischen Fi-Gö und Gnadenthaler-Kreisel 27.11.2014 / GV / 643'500	643'500.00	38'000.00				605'500.00
6150.6320.01 O Radweg zwischen Fi-Gö und Niederwil, Anteil Niederwil / GV / 0						
<b>7 UMWELTSCHUTZ UND RAUMORDNUNG</b>						
<b>71 Wasserversorgung</b>						
<b>710 Wasserversorgung</b>						
<b>7101 Wasserwerk [Gemeindebetrieb]</b>						
7101.5030.07 O WL Erschliessung Langfohrenstrasse 14.06.2020 / GV / 130'000	130'000.00	41'266.00				88'734.00
7101.5030.09 O WL Sanierung der Wygartenstrasse 24.06.2021 / GV / 174'000	174'000.00	10'942.80		47'800.00		115'257.20
7101.5031.06 O Variantenstudium Reservoir Neubau, Anschluss Wasser 2035 (Budgetkredit) / GV / 18'000	18'000.00					18'000.00
7101.5540.01 O Wasser 2035, Dotationskapital neue Anstalt 24.06.2021 / GV / 180'000	180'000.00	36'000.00				144'000.00
7201.5030.10 O WL Verlegung Netzwasserleitung Mellingerstrasse bis Alte Landstrasse 23.11.2022 / GV / 229'000	229'000.00	12'954.55		61'900.00		154'145.45
<b>72 Abwasserbeseitigung</b>						
<b>720 Abwasserbeseitigung</b>						
<b>7201 Abwasserbeseitigung [Gemeindebetrieb]</b>						
7201.5030.07 O AbL Erschliessung Langfohrenstrasse 14.06.2020 / GV / 470'000	470'000.00	213'568.90				256'431.10
7201.5030.09 O AbL Sanierung der Wygartenstrasse 24.06.2021 / GV / 342'000	342'000.00	20'476.60		89'500.00		232'023.40

# Verpflichtungskreditkontrolle Budget 2024

Druckdatum: 11.10.2023

EWG Fischbach-Göslikon

Budget 2024		Kreditbetrag	Bis 2023 verbucht		Budget 2024		Verfügbarer Restkredit
			Ausgaben	Einnahmen	Ausgaben	Einnahmen	
7201.5290.01	O Massnahmen betr. Generelle Entwässerungsplanung (GEP 2. Generation) 22.06.2022 / GV / 490'000	490'000.00	7'667.55		75'000.00		407'332.45
<b>73</b>	<b>Abfallwirtschaft</b>						
<b>730</b>	<b>Abfallwirtschaft</b>						
<b>7301</b>	<b>Abfallwirtschaft [Gemeindebetrieb]</b>						
7301.5030.03	O Unterflur-Wertstoffsammelstelle Alte Landstrasse 23.11.2022 / GV / 115'000	115'000.00	111'273.35				3'726.65
<b>79</b>	<b>Raumordnung</b>						
<b>790</b>	<b>Raumordnung</b>						
<b>7900</b>	<b>Raumordnung (allgemein)</b>						
7900.5290.01	O Gesamtrevision Nutzungsplanung Siedlung und Kulturland 24.06.2015 / GV / 155'000	155'000.00	185'921.70				
7900.5290.02	O Ausarbeitung Gestaltungsplan Unterdorf 24.11.2016 / GV / 120'000	120'000.00	206'281.30				
7900.5290.02	T Nachtragskredit Gestaltungsplan Unterdorf / GV / 0						
7900.5290.02	T Ausarbeitung Gestaltungsplan Unterdorf 24.11.2016 / GV / 120'000	120'000.00					
7900.5290.03	O Gesamtrevision Nutzungsplanung Siedlung und Kulturland, Nachtragskredit 14.06.2018 / GV / 55'000	55'000.00	65'036.80				
7900.5290.04	O Gesamtrevision Nutzungsplanung Siedlung und Kulturland, Nachtragskredit 21.11.2019 / GV / 20'000	20'000.00	61'954.35				
7900.6310.00	O Investitionsbeiträge vom Kanton (Erarbeitung KGV) 22.01.2016 / GV / 0						
7900.6370.02	O Grundeigentümerbeiträge Gestaltungsplan Unterdorf 24.11.2016 / GV / -60'000	-60'000.00					-60'000.00
Total			<b>1'922'420.37</b>		<b>629'100.00</b>		<b>2'266'139.39</b>

Konto	Erfolgsrechnung HRM2 Artengliederung ER HRM2	Budget 2024		Budget 2023		Rechnung 2022	
	<b>Total</b>	<b>6'438'450.00</b>	<b>6'438'450.00</b>	<b>6'140'640.00</b>	<b>6'140'640.00</b>	<b>5'955'233.57</b>	<b>5'955'233.57</b>
<b>3</b>	<b>Aufwand</b>	<b>6'398'890.00</b>		<b>6'118'240.00</b>		<b>5'872'843.48</b>	
<b>30</b>	<b>Personalaufwand</b>	<b>1'080'770.00</b>		<b>1'112'070.00</b>		<b>1'069'119.61</b>	
300	Behörden und Kommissionen	89'600.00		94'000.00		92'842.75	
3000	Löhne, Tag- und Sitzungsgelder an Behörden und Kommissionen	89'600.00		94'000.00		92'842.75	
0110.3000.00	Kommissionen, Behörden	9'300.00		7'300.00		6'431.25	
0120.3000.00	Gemeinderat	77'400.00		81'600.00		83'640.00	
0210.3000.00	Steuerkommission	400.00		600.00		379.00	
3290.3000.00	Kulturkommission	2'000.00		2'000.00		2'392.50	
3290.3000.01	Kommission Planung 975 Jahre Fi-Gö (im 2023)			2'000.00			
8120.3000.01	Landwirtschaftskommission	500.00		500.00			
301	Löhne des Verwaltungs- und Betriebspersonals	796'450.00		817'100.00		804'172.59	
3010	Löhne des Verwaltungs- und Betriebspersonals	796'450.00		817'100.00		804'172.59	
0110.3010.00	Lohn Gemeindeweibel	1'800.00		1'800.00		3'150.00	
0210.3010.00	Löhne Verwaltungspersonal inkl. Lernende	221'400.00		249'000.00		212'705.80	
0210.3010.01	Löhne Verwaltungspersonal (Rückstellung für Ferien- und Komp-Std. gesamtes Personal)					-14'842.46	
0210.3010.09	Versicherungsleistungen (Aufwandminderungskonto)					-2'073.35	
0220.3010.00	Löhne Verwaltungspersonal inkl. Lernende	235'300.00		230'500.00		290'419.50	
0290.3010.00	Löhne Betriebspersonal	24'750.00		26'500.00		20'935.25	
1400.3010.00	Löhne Verwaltungspersonal	47'350.00		44'300.00		43'258.75	
1400.3010.01	Entschädigung Beistand Privatperson			4'000.00		1'500.00	
2170.3010.00	Löhne Betriebspersonal	122'750.00		122'700.00		141'452.90	
2170.3010.09	Versicherungsleistungen (Aufwandminderung)					-15'477.30	
2190.3010.00	Löhne Schulsekretariat	39'250.00		38'500.00		29'545.25	
3420.3010.00	Löhne Betriebspersonal	9'650.00		9'700.00		9'481.80	
4330.3010.01	Lohn Zahnprophylaxe/-hygiene	1'500.00		1'500.00		1'485.00	
5310.3010.00	Löhne Verwaltungspersonal	14'350.00		11'200.00		10'968.85	
5730.3010.00	Löhne Personal für Betreuung Asylanten	8'000.00		8'000.00		3'745.00	
6150.3010.00	Löhne Betriebspersonal	32'450.00		31'900.00		31'395.20	
7100.3010.00	Löhne Betriebspersonal	1'950.00		2'000.00		1'896.10	
7101.3010.00	Löhne Betriebspersonal	9'850.00		9'700.00		9'481.80	
7301.3010.00	Löhne Betriebspersonal	9'850.00		9'700.00		9'481.80	
7410.3010.00	Löhne Betriebspersonal	4'900.00		4'900.00		4'740.90	
7710.3010.00	Löhne Betriebspersonal	9'850.00		9'700.00		9'481.80	
8130.3010.00	Lohn KEL (Kommunale Erhebungsstelle Landwirtschaft)	1'500.00		1'500.00		1'440.00	
302	Löhne der Lehrkräfte	8'900.00		8'700.00		8'536.00	
3020	Löhne der Lehrkräfte	8'900.00		8'700.00		8'536.00	
2120.3020.02	Lohn Betreuung Informatik	8'900.00		8'700.00		8'536.00	
305	Arbeitgeberbeiträge	148'150.00		142'200.00		132'911.75	
3050	AG-Beiträge AHV, IV, EO, ALV, Verwaltungskosten	55'200.00		57'800.00		54'663.30	
0110.3050.00	AG-Beiträge AHV/IV/EO/ALV, Verwaltungskosten	200.00		100.00		183.60	
0120.3050.00	AG-Beiträge AHV/IV/EO/ALV, Verwaltungskosten	3'300.00		3'300.00		3'283.05	
0210.3050.00	AG-Beiträge AHV/IV/EO/ALV, Verwaltungskosten	14'350.00		16'600.00		15'531.00	

Konto	Erfolgsrechnung HRM2 Artengliederung ER HRM2	Budget 2024		Budget 2023		Rechnung 2022	
0220.3050.00	AG-Beiträge AHV/IV/EO/ALV, Verwaltungskosten	15'250.00		15'300.00		16'147.85	
0290.3050.00	AG-Beiträge AHV/IV/EO/ALV, Verwaltungskosten	1'600.00		1'800.00		928.90	
1400.3050.00	AG-Beiträge AHV/IV/EO/ALV, Verwaltungskosten	3'050.00		2'900.00		2'768.90	
2120.3050.00	AG-Beiträge AHV/IV/EO/ALV, Verwaltungskosten	800.00		800.00			
2170.3050.00	AG-Beiträge AHV/IV/EO/ALV, Verwaltungskosten	7'950.00		8'200.00		8'074.40	
2190.3050.00	AG-Beiträge AHV/IV/EO/ALV, Verwaltungskosten	2'550.00		2'600.00		1'975.55	
3420.3050.00	AG-Beiträge AHV/IV/EO/ALV, Verwaltungskosten	600.00		600.00		618.60	
4330.3050.00	AG-Beiträge AHV/IV/EO/ALV, Verwaltungskosten	100.00		100.00		96.85	
5310.3050.00	AG-Beiträge AHV/IV/EO/ALV, Verwaltungskosten	950.00		700.00		716.15	
5730.3050.00	AG-Beiträge AHV/IV/EO/ALV, Verwaltungskosten			500.00			
6150.3050.00	AG-Beiträge AHV/IV/EO/ALV, Verwaltungskosten	2'100.00		2'100.00		2'049.10	
7100.3050.00	AG-Beiträge AHV/IV/EO/ALV, Verwaltungskosten	150.00		100.00		123.80	
7101.3050.00	AG-Beiträge AHV/IV/EO/ALV, Verwaltungskosten	650.00		600.00		618.60	
7301.3050.00	AG-Beiträge AHV/IV/EO/ALV, Verwaltungskosten	650.00		600.00		618.60	
7410.3050.00	AG-Beiträge AHV/IV/EO/ALV, Verwaltungskosten	300.00		300.00		309.75	
7710.3050.00	AG-Beiträge AHV/IV/EO/ALV, Verwaltungskosten	650.00		600.00		618.60	
3052	AG-Beiträge an andere Pensionskassen	67'500.00		60'900.00		56'163.35	
0210.3052.00	AG-Beiträge an Pensionskasse	19'000.00		17'000.00		14'844.10	
0220.3052.00	AG-Beiträge an Pensionskasse	19'000.00		19'000.00		16'645.75	
0290.3052.00	AG-Beiträge an Pensionskasse	1'300.00		1'000.00		1'241.95	
1400.3052.00	AG-Beiträge an Pensionskasse	5'000.00		3'600.00		3'628.50	
2170.3052.00	AG-Beiträge an Pensionskasse	11'200.00		9'000.00		9'563.95	
2190.3052.00	AG-Beiträge an Pensionskasse	3'600.00		3'500.00		2'715.60	
3420.3052.00	AG-Beiträge an Pensionskasse	1'050.00		800.00		828.00	
5310.3052.00	AG-Beiträge an Pensionskasse	1'200.00		900.00		901.20	
6150.3052.00	AG-Beiträge an Pensionskasse	3'000.00		3'000.00		2'730.75	
7100.3052.00	AG-Beiträge an Pensionskasse	200.00		200.00		165.60	
7101.3052.00	AG-Beiträge an Pensionskasse	800.00		800.00		828.00	
7301.3052.00	AG-Beiträge an Pensionskasse	800.00		900.00		828.00	
7410.3052.00	AG-Beitrag an Pensionskasse	550.00		400.00		413.95	
7710.3052.00	AG-Beitrag an Pensionskasse	800.00		800.00		828.00	
3053	AG-Beiträge an Unfallversicherungen	8'150.00		5'050.00		5'356.20	
0110.3053.00	AG-Beiträge an Unfallversicherung	50.00				45.40	
0120.3053.00	AG-Beiträge an Unfallversicherung	150.00				120.40	
0210.3053.00	AG-Beiträge an Unfallversicherung	800.00		900.00		763.75	
0220.3053.00	AG-Beiträge an Unfallversicherung	850.00		800.00		793.65	
0290.3053.00	AG-Beiträge an Unfallversicherung	650.00		300.00		224.15	
1400.3053.00	AG-Beiträge an Unfallversicherung	150.00		200.00		144.10	
2170.3053.00	AG-Beiträge an Unfallversicherung	3'250.00		1'500.00		1'912.55	
2190.3053.00	AG-Beiträge an Unfallversicherung	150.00		150.00		107.70	
3420.3053.00	AG-Beiträge an Unfallversicherung	250.00		100.00		149.55	
4330.3053.00	AG-Beiträge an Unfallversicherung					2.60	

Konto	Erfolgsrechnung HRM2 Artengliederung ER HRM2	Budget 2024		Budget 2023		Rechnung 2022	
5310.3053.00	AG-Beiträge an Unfallversicherung	50.00		100.00		39.30	
5730.3053.00	AG-Beiträge an Unfallversicherung			100.00		6.65	
6150.3053.00	AG-Beiträge an Unfallversicherung	850.00		400.00		493.15	
7100.3053.00	AG-Beiträge an Unfallversicherung	50.00		100.00		30.00	
7101.3053.00	AG-Beiträge an Unfallversicherung	250.00		100.00		149.55	
7301.3053.00	AG-Beiträge an Unfallversicherung	250.00		100.00		149.55	
7410.3053.00	AG-Beiträge an Unfallversicherung	150.00		100.00		74.60	
7710.3053.00	AG-Beiträge an Unfallversicherung	250.00		100.00		149.55	
3054	AG-Beiträge an Familienausgleichskasse	12'350.00		13'050.00		11'927.10	
0110.3054.00	AG-Beiträge an FAK	50.00		50.00		16.70	
0120.3054.00	AG-Beiträge an FAK	750.00		750.00		739.00	
0210.3054.00	AG-Beiträge an FAK	3'200.00		3'600.00		3'062.40	
0220.3054.00	AG-Beiträge an FAK	3'400.00		3'300.00		3'768.05	
0290.3054.00	AG-Beiträge an FAK	350.00		400.00		206.35	
1400.3054.00	AG-Beiträge an FAK	700.00		600.00		620.55	
2120.3054.00	AG-Beiträge an FAK	150.00		150.00			
2170.3054.00	AG-Beiträge an FAK	1'800.00		1'800.00		1'793.80	
2190.3054.00	AG-Beiträge an FAK	550.00		550.00		438.75	
3420.3054.00	AG-Beiträge an FAK	150.00		200.00		137.60	
4330.3054.00	AG-Beiträge an FAK	50.00		50.00		21.55	
5310.3054.00	AG-Beiträge an FAK	200.00		200.00		158.95	
5730.3054.00	AG-Beiträge an FAK			100.00			
6150.3054.00	AG-Beiträge an FAK	450.00		500.00		454.30	
7100.3054.00	AG-Beiträge an FAK	50.00		100.00		27.50	
7101.3054.00	AG-Beiträge an Familienausgleichskasse	150.00		200.00		137.60	
7301.3054.00	AG-Beiträge an FAK	150.00		200.00		137.60	
7410.3054.00	AG-Beiträge an FAK	50.00		100.00		68.80	
7710.3054.00	AG-Beiträge an FAK	150.00		200.00		137.60	
3055	AG-Beiträge an Krankentaggeldversicherungen	4'950.00		5'400.00		4'801.80	
0210.3055.00	AG-Beiträge an KTG	1'400.00		1'500.00		1'339.95	
0220.3055.00	AG-Beiträge an KTG	1'500.00		1'400.00		1'705.65	
0290.3055.00	AG-Beiträge an KTG	150.00		150.00		89.70	
1400.3055.00	AG-Beiträge an KTG	300.00		300.00		272.75	
2170.3055.00	AG-Beiträge an KTG	750.00		800.00		656.40	
2190.3055.00	AG-Beiträge an KTG	250.00		250.00		190.70	
3420.3055.00	AG-Beiträge an KTG	50.00		100.00		59.65	
5310.3055.00	AG-Beiträge an KTG	100.00		100.00		68.95	
5730.3055.00	AG-Beiträge an KTG			100.00			
6150.3055.00	AG-Beiträge an KTG	200.00		200.00		197.25	
7100.3055.00	AG-Beiträge an KTG	50.00		100.00		11.80	
7101.3055.00	AG-Beiträge an KTG	50.00		100.00		59.65	
7301.3055.00	AG-Beiträge an KTG	50.00		100.00		59.65	
7410.3055.00	AG-Beiträge an KTG	50.00		100.00		30.05	
7710.3055.00	AG-Beiträge an KTG	50.00		100.00		59.65	
309	Übriger Personalaufwand	37'670.00		50'070.00		30'656.52	
3090	Aus- und Weiterbildung des Personals	16'100.00		22'300.00		10'849.60	
0110.3090.00	Aus- und Weiterbildung					200.00	
0120.3090.00	Aus- und Weiterbildung	3'000.00		3'000.00		2'139.25	
0210.3090.00	Aus- und Weiterbildung	2'700.00		2'500.00		1'708.60	
0220.3090.00	Aus- und Weiterbildung	7'400.00		6'500.00		2'571.55	
0290.3090.00	Aus- und Weiterbildung	500.00				1'200.00	
2120.3090.00	Aus- und Weiterbildung	2'500.00		6'800.00		2'510.20	

Konto	Erfolgsrechnung HRM2 Artengliederung ER HRM2	Budget 2024		Budget 2023		Rechnung 2022	
2190.3090.00	Aus- und Weiterbildung			1'000.00			
6150.3090.00	Aus- und Weiterbildung			2'500.00		520.00	
3091	Personalwerbung	1'000.00		1'000.00		6'212.25	
0210.3091.00	Personalwerbung					4'750.10	
0220.3091.00	Personalwerbung					1'262.15	
2120.3091.00	Personalwerbung	1'000.00		1'000.00		200.00	
3099	Übriger Personalaufwand	20'570.00		26'770.00		13'594.67	
0120.3099.00	Übriger Personalaufwand	1'250.00		1'250.00			
0210.3099.00	Übriger Personalaufwand	2'250.00		2'250.00		1'442.20	
0220.3099.00	Übriger Personalaufwand	2'450.00		2'450.00		4'247.35	
1400.3099.00	Übriger Personalaufwand	100.00		100.00		100.00	
2120.3099.00	Übriger Personalaufwand	5'750.00		11'850.00		3'060.80	
2170.3099.00	übriger Personalaufwand	1'100.00		200.00		95.00	
2190.3099.00	übriger Personalaufwand	1'420.00		1'420.00		575.00	
2191.3099.00	Examenessen	5'250.00		5'250.00		3'260.35	
6150.3099.00	Übriger Personalaufwand	1'000.00		2'000.00		813.97	
<b>31</b>	<b>Sach- und übriger Betriebsaufwand</b>	<b>1'149'280.00</b>		<b>1'096'770.00</b>		<b>1'042'708.24</b>	
310	Material- und Warenaufwand	142'250.00		136'770.00		140'318.17	
3100	Büromaterial	9'400.00		8'700.00		8'454.55	
0210.3100.00	Büromaterial	2'000.00		2'000.00		1'623.51	
0220.3100.00	Büromaterial	3'000.00		3'000.00		3'336.54	
1400.3100.00	Büromaterial	100.00		100.00			
2120.3100.00	Büromaterial	2'000.00		1'500.00		2'483.40	
2170.3100.00	Büromaterial					-119.40	
2190.3100.00	Büromaterial	1'600.00		1'600.00		1'130.50	
7101.3100.00	Büromaterial	700.00		500.00			
3101	Betriebs-, Verbrauchsmaterial	41'500.00		31'300.00		38'139.42	
0290.3101.00	Betriebs- u. Verbrauchsmaterial	3'500.00		2'000.00		3'818.95	
2170.3101.00	Betriebs- u. Verbrauchsmaterial	18'500.00		16'500.00		18'852.12	
2170.3101.01	Verbrauchsmaterial Turnhalle	2'000.00		800.00		586.25	
6150.3101.00	Betriebs- u. Verbrauchsmaterial	12'200.00		7'200.00		9'603.85	
7710.3101.00	Betriebs- u. Verbrauchsmaterial	1'000.00		1'000.00			
8120.3101.00	Verbrauchsmaterial Flurwege	1'500.00		1'000.00		2'468.25	
9101.3101.00	Ankauf Hundemarken	2'800.00		2'800.00		2'810.00	
3102	Drucksachen, Publikationen	19'800.00		23'100.00		25'818.25	
0110.3102.00	Drucksachen, Publikationen	11'600.00		8'800.00		13'283.10	
0210.3102.00	Drucksachen, Publikationen	1'000.00		1'000.00			
0220.3102.00	Drucksachen, Publikationen	4'000.00		4'000.00		6'634.80	
1400.3102.00	Bauwesen						
1400.3102.00	Drucksachen, Publikationen			6'100.00		1'690.90	
2190.3102.00	Drucksachen, Publikationen	200.00		200.00			
7301.3102.00	Drucksachen, Publikationen	3'000.00		3'000.00		4'209.45	
3103	Fachliteratur, Zeitschriften	1'300.00		1'350.00		703.40	
0210.3103.00	Fachliteratur, Zeitschriften	650.00		700.00		614.40	
0220.3103.00	Fachliteratur, Zeitschriften	350.00		350.00			
2120.3103.00	Fachliteratur, Zeitschriften	300.00		300.00		89.00	
3104	Lehrmittel	68'050.00		69'420.00		62'150.69	
2110.3104.00	Lehrmittel, Schulmaterial	6'200.00		6'800.00		5'966.55	
2110.3104.03	DaZ-Lehrmittel	300.00		300.00			
2120.3104.00	Lehrmittel, Schulmaterial	48'400.00		44'500.00		42'368.87	
2120.3104.01	Allgemein						
2120.3104.01	Lehrmittel, Schulmaterial Textiles Werken	5'960.00		7'300.00		4'855.11	
2120.3104.02	Lehrmittel, Schulmaterial Werken	3'790.00		6'620.00		6'264.65	
2120.3104.03	Lehrmittel, Schulmaterial DAZ + IS	2'000.00		2'500.00		1'385.51	

Konto	Erfolgsrechnung HRM2 Artengliederung ER HRM2	Budget 2024		Budget 2023		Rechnung 2022	
2120.3104.04	Lehrmittel, Schulmaterial	1'400.00		1'400.00		1'310.00	
3105	Logopäthie						
	Lebensmittel	1'100.00		1'800.00		3'707.76	
0110.3105.00	Apéro Gemeindeversammlung			700.00		3'453.71	
2110.3105.00	Lebensmittel	300.00		300.00		254.05	
2120.3105.00	Lebensmittel	800.00		800.00			
3106	Medizinisches Material	1'100.00		1'100.00		1'344.10	
2120.3106.00	Medizinisches Material	800.00		800.00		1'029.45	
4330.3106.00	Medizinisches Material	300.00		300.00		314.65	
311	Nicht aktivierbare Anlagen	47'250.00		49'030.00		62'781.78	
3110	Anschaffung Büromobiliar, Büromaschinen und -geräte	3'750.00		2'830.00		14'235.25	
0210.3110.00	Anschaffung Büromobiliar	3'750.00				5'043.55	
0220.3110.00	Anschaffungen Büromobiliar, Büromaschinen und -geräte					3'382.50	
2110.3110.00	Anschaffung Schulmobiliar			1'530.00		1'298.60	
2120.3110.00	Anschaffung Schulmobiliar allgemein			1'000.00		4'510.60	
2120.3110.02	Anschaffung Schulmobiliar Werken			300.00			
3111	Anschaffung Apparate, Maschinen, Geräte, Fahrzeuge, Werkzeuge.	39'600.00		21'200.00		45'669.43	
0290.3111.00	Anschaffung Maschinen, Geräte, Einrichtungen					9'523.35	
2120.3111.00	Anschaffung Geräte allgemein					1'077.65	
2120.3111.02	Anschaffung Geräte Werken					248.00	
2170.3111.00	Anschaffung für Gebäude	20'100.00		1'500.00		4'083.50	
2170.3111.02	Anschaffung Turnmaterial	2'000.00		2'500.00		11'130.63	
6150.3111.00	Anschaffung Maschinen und Geräte	9'500.00		4'000.00		7'432.20	
7101.3111.00	Ankauf und Revision Wasserzähler	8'000.00		12'000.00		12'174.10	
7710.3111.00	Anschaffung Geräte, Maschinen, Apparate			1'200.00			
3113	Anschaffung Hardware			25'000.00		2'877.10	
0220.3113.00	Anschaffung Hardware					2'877.10	
2190.3113.00	Anschaffung Hardware			25'000.00			
3118	Anschaffung von immateriellen Anlagen	3'900.00					
0220.3118.00	Anschaffung Software	3'900.00					
312	Ver- und Entsorgung	79'900.00		50'300.00		34'948.15	
3120	Ver- und Entsorgung	79'900.00		50'300.00		34'948.15	
0290.3120.00	Ver- und Entsorgung	12'300.00		7'250.00		4'945.40	
2170.3120.00	Ver- und Entsorgung	53'250.00		30'850.00		21'640.05	
6150.3120.00	Ver- und Entsorgung	8'750.00		7'000.00		3'102.75	
7100.3120.00	Wasser für öffentliche Brunnen	3'900.00		3'900.00		3'900.00	
7710.3120.00	Ver- und Entsorgung	1'700.00		1'300.00		1'359.95	
313	Dienstleistungen und Honorare	456'240.00		502'970.00		496'275.81	
3130	Dienstleistungen Dritter	339'310.00		387'360.00		367'611.71	
0110.3130.00	Dienstleistungen Dritter	8'280.00		4'100.00		3'083.10	
0120.3130.00	Dienstleistungen Dritter	900.00		900.00		2'565.00	
0210.3130.00	Dienstleistungen Dritter	31'700.00		5'700.00		6'951.63	
0220.3130.00	Dienstleistungen Dritter	20'850.00		23'800.00		28'874.56	
0220.3130.01	Honorar externe Bauverwaltung	100'000.00		100'000.00		123'889.35	
0290.3130.00	Dienstleistungen Dritter	7'200.00		6'520.00		3'430.85	
1400.3130.00	Dienstleistungen Dritter	13'200.00		13'200.00		14'189.70	
2110.3130.00	Dienstleistungen Dritter	100.00		100.00			
2120.3130.00	Dienstleistungen Dritter	1'900.00		1'900.00		1'044.60	

Konto	Erfolgsrechnung HRM2 Artengliederung ER HRM2	Budget 2024		Budget 2023		Rechnung 2022	
2170.3130.00	Dienstleistungen Dritter	480.00		640.00		743.10	
2170.3130.01	Mitglieder-, Verbandsbeiträge	100.00					
2190.3130.00	Dienstleistungen Dritter	1'100.00		1'100.00		605.00	
3290.3130.02	Jugendfest			10'000.00			
5430.3130.00	Dienstleistung Dritter	1'000.00		1'000.00		554.10	
5720.3130.00	Dienstleistung Dritter			25'000.00		5'149.00	
6130.3130.00	Abgeltung für entwässerte Kantonsstrassen	11'450.00		11'450.00		11'416.20	
6150.3130.00	Dienstleistungen Dritter	3'350.00		4'750.00		404.50	
6150.3130.01	Abwasserbenützungsgebühren Gemeindestrassen	12'600.00		12'600.00		12'600.90	
7101.3130.00	Dienstleistungen, Honorare	14'200.00		14'200.00		12'961.10	
7201.3130.00	Dienstleistungen Dritter			35'000.00		32'231.40	
7301.3130.00	Dienstleistungen, Recycling					224.80	
7301.3130.01	Hauskehricht, Transport	25'000.00		24'000.00		25'155.62	
7301.3130.02	Hauskehricht, Verbrennung	16'000.00		20'000.00		16'312.25	
7301.3130.03	Grüngut Transport	24'000.00		24'000.00			
7301.3130.04	Grüngut Verwertung	36'600.00		36'600.00		56'306.60	
7301.3130.05	Papier/Karton Transport					346.50	
7301.3130.07	Glas Recycling (Bruchglas)	6'000.00		6'000.00		4'616.50	
7301.3130.10	übrige Abfallarten	100.00		100.00		170.80	
7301.3130.11	Chemische Sonderabfälle	700.00		700.00		759.20	
7301.3130.12	Metalle	1'000.00		1'000.00		976.80	
7710.3130.00	Dienstleistungen Dritter	1'500.00		3'000.00		1'964.50	
8500.3130.01	Regionale Gewerbeausstellung Tischmesse Fischbach-Göslikon					84.05	
3132	Honorare externe Berater, Gutachter, Fachexperten etc.	26'100.00		23'600.00		46'774.78	
0120.3132.00	Honorare Rechtsberatung	2'000.00		2'000.00			
0220.3132.00	Honorar externe Berater					3'231.00	
2120.3132.00	Honorare Fachexperten	3'000.00		2'500.00		2'529.20	
2190.3132.00	Honorare Fachexperten	1'000.00		1'000.00			
4340.3132.00	Pilzkontrolle	600.00		600.00		575.00	
6150.3132.00	Honorare externe Berater	1'000.00				3'578.80	
7101.3132.00	Honorare externe Beratungen	13'500.00		3'500.00		14'476.65	
7201.3132.00	Honorare Fachexperten			10'000.00		6'714.60	
7900.3132.00	Honorar externe Berater	5'000.00		4'000.00		9'953.03	
8400.3132.00	Honorar externe Berater (Fussgängersteg Künten -Fischbach-Göslikon)					5'716.50	
3133	Informatik-Nutzungsaufwand	60'850.00		62'750.00		55'867.62	
0120.3133.00	Gever Behördenlösung	1'400.00		1'400.00		1'236.85	
0210.3133.00	Informatik-Nutzungsaufwand	30'680.00		30'200.00		18'496.85	
0220.3133.00	Informatik-Nutzungsaufwand	9'450.00		9'450.00		19'570.52	
0220.3133.01	Web-Hosting	750.00		750.00		178.80	
1400.3133.00	Informatik-Nutzungsaufwand	2'550.00		2'550.00		2'850.60	
2120.3133.00	Informatik-Nutzungsaufwand	14'820.00		17'200.00		13'214.00	
2190.3133.00	Informatik-Nutzungsaufwand	1'200.00		1'200.00		320.00	
3134	Sachversicherungsprämien	21'280.00		21'260.00		17'435.20	
0210.3134.00	Versicherungsprämien	4'070.00		4'100.00		3'335.35	
0220.3134.00	Versicherungsprämien	4'400.00		4'400.00		2'233.95	
0290.3134.00	Versicherungsprämien	3'330.00		3'330.00		1'965.25	
2120.3134.00	Sachversicherungsprämien	1'300.00		1'300.00		1'271.00	
2170.3134.00	Versicherungsprämien	5'230.00		5'230.00		3'838.80	
6150.3134.00	Versicherungsprämien	2'600.00		2'600.00		2'604.80	
6220.3134.00	Versicherungsprämien					1'806.40	
7101.3134.00	Versicherungsprämien	250.00		200.00		239.20	
7710.3134.00	Versicherungsprämien	100.00		100.00		140.45	
3136	Honorare privatärztlicher Tätigkeit	7'200.00		7'000.00		7'145.10	
4330.3136.00	Kontrolluntersuche Zahnarzt	7'000.00		6'500.00		7'061.75	
4330.3136.01	Kontrolluntersuche Schularzt	200.00		500.00		83.35	
3137	Steuern und Abgaben	1'500.00		1'000.00		1'441.40	

Konto	Erfolgsrechnung HRM2 Artengliederung ER HRM2	Budget 2024		Budget 2023		Rechnung 2022	
7101.3137.00	Korrektur Vorsteuerabzug Vorjahr	1'500.00		1'000.00		1'440.70	
7301.3137.00	Korrektur Vorsteuerabzug Vorjahr					0.70	
314	Baulicher Unterhalt	276'000.00		218'200.00		201'367.14	
3140	Unterhalt an Grundstücken			1'000.00		4'696.75	
7710.3140.00	Baulicher Unterhalt			1'000.00		4'696.75	
3141	Unterhalt Strassen / Verkehrswege	82'500.00		67'900.00		68'674.00	
6150.3141.00	Unterhalt Strassen / Verkehrswege	66'800.00		45'900.00		63'494.90	
8120.3141.00	Unterhalt Flurwege	15'700.00		22'000.00		5'179.10	
3142	Unterhalt Wasserbau	77'500.00				38'494.15	
7100.3142.00	Baulicher Unterhalt					38'494.15	
7101.3142.00	Baulicher Unterhalt	77'500.00					
3143	Unterhalt übrige Tiefbauten	52'900.00		89'500.00		2'089.20	
7101.3143.00	Unterhalt übrige Tiefbauten	35'400.00		72'000.00		1'113.45	
7201.3143.00	Unterhalt übrige Tiefbauten	17'500.00		17'500.00		975.75	
3144	Unterhalt Hochbauten, Gebäude	63'100.00		59'800.00		87'413.04	
0290.3144.00	Baulicher Unterhalt durch Dritte	10'450.00		19'600.00		18'537.34	
1610.3144.00	Unterhalt			1'000.00			
2170.3144.00	Baulicher Unterhalt Schulliegenschaften	34'000.00		13'600.00		52'759.10	
7500.3144.00	Unterhalt Heckenpflege Weidstrasse	400.00		400.00		857.50	
7710.3144.00	Baulicher Unterhalt	7'500.00				3'127.15	
7900.3144.00	Massnahmen zur Erhöhung der Siedlungsqualität (Verrechnung mit Mehrwertabschöpfung)			8'500.00		12'131.95	
8200.3144.00	Waldunterhalt	10'750.00		16'700.00			
315	Unterhalt Mobilien und immaterielle Anlagen	15'435.00		14'720.00		5'826.36	
3150	Unterhalt Büromobiliar, Büromaschinen und -geräte	500.00		500.00		1'530.40	
0220.3150.00	Unterhalt Büromobiliar, Büromaschinen und -geräte	500.00		500.00		1'530.40	
3151	Unterhalt Apparate, Maschinen, Geräte, Fahrzeuge, Werkzeuge	14'235.00		13'220.00		4'295.96	
2120.3151.00	Unterhalt Geräte allgemein	1'000.00		1'000.00		330.00	
2120.3151.01	Unterhalt Geräte Textiles Werken	100.00		1'220.00			
2120.3151.02	Unterhalt Geräte Werken	300.00		100.00			
2170.3151.00	Unterhalt Mobiliar Gebäude	2'835.00		900.00		523.75	
6150.3151.00	Unterhalt Maschinen, Geräte, Fahrzeuge	10'000.00		10'000.00		3'442.21	
3153	Informatik-Unterhalt (Hardware)			1'000.00			
0210.3153.01	Informatik-Unterhalt (Hardware)			1'000.00			
3158	Unterhalt immaterielle Anlagen	700.00					
0220.3158.00	Unterhalt Software	700.00					
316	Mieten, Leasing, Pachten, Benützungsgebühren	19'200.00		19'400.00		29'715.74	
3161	Mieten, Benützungskosten Mobilien	19'200.00		19'400.00		29'715.74	
0210.3161.00	Miete Kopiergerät	2'600.00		2'600.00		2'132.65	
0220.3161.00	Miete Kopiergerät	2'600.00		2'600.00		3'678.05	
2120.3161.00	Miete Kopiergerät	6'000.00		6'200.00		7'315.44	
6150.3161.00	Miete, Benützungskosten Mobilien und Fahrzeuge	8'000.00		8'000.00		5'029.60	
7301.3161.00	Miete Altglasmulde und Entsorgungsstelle					11'560.00	

Konto	Erfolgsrechnung HRM2 Artengliederung ER HRM2	Budget 2024		Budget 2023		Rechnung 2022	
317	Spesenentschädigungen	80'755.00		83'130.00		55'522.38	
3170	Reisekosten und Spesen	30'350.00		32'200.00		18'258.78	
0110.3170.00	Spesen	1'700.00		700.00		328.50	
0120.3170.00	Entschädigungen	11'000.00		10'000.00		4'547.16	
0120.3170.01	Repräsentationskosten Gemeinderat	1'500.00		1'500.00		1'224.87	
0120.3170.02	Jungbürgerfeier			1'000.00			
1400.3170.00	Reisekosten und Spesen					100.00	
2110.3170.00	Reisekosten und Spesen	200.00		200.00			
2120.3170.00	Reisekosten und Spesen	3'000.00		3'000.00		1'606.45	
2190.3170.00	Reisekosten und Spesen	1'500.00		1'500.00			
3290.3170.00	Kulturelle Veranstaltungen	4'900.00		7'900.00		5'721.85	
3290.3170.01	Bundesfeier 1. August	5'000.00		5'000.00		4'039.95	
5350.3170.00	Geburtstagsgeschenke Senioren	1'450.00		1'300.00		690.00	
8130.3170.00	Spesen	100.00		100.00			
3171	Exkursionen, Schulreisen und Lager	50'405.00		50'930.00		37'263.60	
2110.3171.00	Kindergarten-Anlässe	950.00		1'050.00		299.60	
2120.3171.00	Schulreisen, Lager, Exkursionen	23'040.00		16'900.00		16'393.30	
2120.3171.01	Projekte	3'815.00		5'250.00		2'848.05	
2120.3171.02	Schwimmkurse	7'200.00		7'630.00		5'194.20	
2191.3171.00	Jugendfest			8'500.00			
5350.3171.00	Altersausflug/Seniorenweihnacht	13'900.00		11'600.00		12'528.45	
8200.3171.00	Anlässe	1'500.00					
318	Wertberichtigungen auf Forderungen, tatsächliche Forderungsverluste	32'250.00		22'250.00		15'952.71	
3180	Wertberichtigungen auf Forderungen	2'000.00		2'000.00		11'400.00	
9100.3180.00	Wertberichtigung auf Forderungen (Delkrede)	2'000.00		2'000.00		11'400.00	
3181	Tatsächliche Forderungsverluste	30'250.00		20'250.00		4'552.71	
1500.3181.00	Abschreibungen Feuerwehrrpflichtersatz und Bussen	250.00		250.00			
1500.3181.09	Eingang abgeschriebene Steuern (Aufwandsminderung)					-204.60	
9100.3181.00	Abschreibungen (Erlass u. Verlust)	20'000.00		20'000.00		11'774.46	
9100.3181.09	Eingang abgeschr. Steuern (Aufwandminderung)	10'000.00				-7'017.15	
<b>33</b>	<b>Abschreibungen Verwaltungsvermögen</b>	<b>381'600.00</b>		<b>381'600.00</b>		<b>433'508.55</b>	
330	Sachanlagen VV	358'000.00		358'000.00		358'014.25	
3300	Planmässige Abschreibungen Sachanlagen	358'000.00		358'000.00		358'014.25	
0290.3300.40	Planmässige Abschreibungen übr. Hochbauten VV	161'300.00		161'300.00		161'285.00	
0290.3300.60	Planmässige Abschreibungen Mobilien VV	10'800.00		10'800.00		10'811.90	
1610.3300.40	Planmässige Abschreibungen übr. Hochbauten VV	2'400.00		2'400.00		2'436.50	
2170.3300.40	Planmässige Abschreibungen übr. Hochbauten	75'800.00		75'800.00		75'888.40	
3290.3300.10	Planmässige Abschreibungen Strassen / Verkehrswege	1'600.00		1'600.00		1'580.70	
6150.3300.10	Planmässige Abschreibungen Strassen VV	65'200.00		65'200.00		65'226.35	
6150.3300.30	Planmässige Abschreibungen übr. Tiefbauten VV	300.00		300.00		268.15	
7101.3300.31	Planmässige Abschreibungen übr. Tiefbauten VV spezialfinanzierte Gemeindebetriebe	20'800.00		20'800.00		20'758.45	

Konto	Erfolgsrechnung HRM2 Artengliederung ER HRM2	Budget 2024		Budget 2023		Rechnung 2022	
7201.3300.31	Planmässige Abschreibungen übr. Tiefbauten VV spezialfinanzierte Gemeindebetriebe	18'100.00		18'100.00		18'100.30	
7410.3300.30	Planmässige Abschreibungen übr. Tiefbauten VV	1'000.00		1'000.00		960.35	
7710.3300.40	Planmässige Abschreibungen übr. Hochb. VV	700.00		700.00		698.15	
332	Abschreibungen Immaterielle Anlagen	23'600.00		23'600.00		75'494.30	
3320	Planmässige Abschreibungen immaterielle Anlagen	23'600.00		23'600.00		75'494.30	
0290.3320.90	Planmässige Abschreibungen übrige immaterielle Anlagen	12'100.00		12'100.00		12'121.50	
2120.3320.00	Planmässige Abschreibung Software	10'500.00		10'500.00		13'305.85	
7900.3320.90	Planmässige Abschreibungen übr. immaterielle Werte	1'000.00		1'000.00		50'066.95	
<b>34</b>	<b>Finanzaufwand</b>	<b>6'850.00</b>		<b>6'500.00</b>		<b>8'538.90</b>	
340	Zinsaufwand	6'850.00		6'500.00		8'538.90	
3400	Verzinsung laufende Verbindlichkeiten	1'500.00		1'100.00		3'078.30	
9610.3400.00	Skonto, Vergütungszinsen	1'500.00		1'100.00		3'078.30	
3401	Verzinsung kurzfristige Finanzverbindlichkeiten	650.00		700.00		642.10	
9610.3401.00	Verzinsung kurzfristiges FK	650.00		700.00		642.10	
3409	Übrige Passivzinsen	4'700.00		4'700.00		4'818.50	
9610.3409.01	Verpflichtungsverzinsung Spezialfinanzierungen	4'700.00		4'700.00		4'818.50	
<b>36</b>	<b>Transferaufwand</b>	<b>3'745'890.00</b>		<b>3'486'800.00</b>		<b>3'284'468.18</b>	
361	Entschädigungen an Gemeinwesen	1'113'900.00		1'038'350.00		919'694.16	
3611	Entschädigungen an Kantone und Konkordate	36'350.00		33'750.00		27'323.00	
0210.3611.00	Entschädigung SL-Steuerbezug	23'600.00		24'900.00		22'414.80	
0220.3611.00	Entschädigungen an Kanton	250.00		3'950.00			
4120.3611.00	Entschädigung an Kanton	4'900.00		4'900.00		4'908.20	
7100.3611.00	Entschädigungen an den Kanton	7'600.00					
3612	Entschädigungen an Gemeinden und Gemeindezweckverbände	1'052'550.00		978'500.00		869'751.16	
1110.3612.00	Entschädigung Repol Bremgarten	66'500.00		64'700.00		52'807.50	
1400.3612.00	Entschädigung an Gemeinden	86'700.00		91'350.00		71'451.30	
1500.3612.00	Hydrantenentschädigung	16'400.00		16'400.00		16'380.00	
1500.3612.01	Beitrag an Gemeinde Niederwil	135'000.00		131'700.00		104'774.00	
1620.3612.00	ZSO Aargau Ost	35'500.00		39'100.00		32'548.00	
2130.3612.00	Schulgelder an Gemeinden	315'600.00		294'100.00		248'623.40	
2130.3612.01	Beiträge an Schulschilager	900.00		900.00		653.70	
2140.3612.00	Betriebsbeitrag Musikschule Niederwil	52'950.00		57'700.00		59'053.80	
2191.3612.00	Schulsozialarbeit Entschädigung an Niederwil	23'400.00		24'000.00		11'012.10	
4210.3612.00	Mütter-/Väterberatung	8'750.00		8'750.00		7'108.00	
7101.3612.00	Verwaltungsentschädigung EG	8'900.00		8'900.00		8'900.00	
7101.3612.01	Wasserversorgung Niederwil/Fischbach-G.	112'300.00		73'400.00		78'720.75	
7101.3612.02	Wasserwerk 2035	2'500.00				2'007.05	
7201.3612.00	Verwaltungsentschädigung EG	13'200.00		13'200.00		12'500.00	
7201.3612.02	Betriebsbeitrag an Abwasserverband Region Stetten	159'100.00		143'300.00		140'864.51	
7201.3612.03	Betriebsbeitrag an Abwasserpumpwerk inkl. Regenbecken	4'000.00				11'888.90	

Konto	Erfolgsrechnung HRM2 Artengliederung ER HRM2	Budget 2024		Budget 2023		Rechnung 2022	
7300.3612.00	Kadaverentsorgung	1'050.00		1'200.00		1'158.15	
7301.3612.00	Verwaltungsentschädigung EG	9'800.00		9'800.00		9'300.00	
3614	Entschädigungen an öffentliche Unternehmungen	25'000.00		26'100.00		22'620.00	
2200.3614.00	Entschädigungen an öffentliche Unternehmen	25'000.00		26'100.00		22'620.00	
363	Beiträge an Gemeinwesen und Dritte	2'421'690.00		2'224'150.00		2'140'465.72	
3630	Beiträge an den Bund	350.00		350.00		434.35	
2190.3630.00	Urheberrechtsgebühren	350.00		350.00		434.35	
3631	Beiträge an Kantone und Konkordate	1'558'050.00		1'484'900.00		1'466'290.50	
2110.3631.00	Besoldungsanteil an Kanton	140'800.00		142'400.00		117'605.60	
2120.3631.00	Besoldungsanteil an Kanton	445'050.00		458'500.00		500'047.75	
2130.3631.00	Besoldungsanteil an Kanton	255'250.00		199'600.00		171'724.30	
2190.3631.00	Besoldungsanteil an Kanton	43'500.00		48'300.00		46'871.60	
2300.3631.00	Schulgelder an kant. Schulen	80'000.00		65'050.00		94'643.75	
4120.3631.00	Beiträge an Kanton (Restkosten Pflege)	140'000.00		140'000.00		131'791.55	
5720.3631.00	Beiträge an Kanton (Pooling kostenintensive Einzelfälle)	2'400.00		2'400.00		2'970.00	
5790.3631.00	Restkosten Sonderschulung u. Heimaufenthalt	448'800.00		425'900.00		395'605.10	
5790.3631.01	Kontrolle Sozialhilfemissbrauch, Aussendienst	1'250.00		1'750.00		1'751.00	
6130.3631.01	Beitrag an Kanton, Lärmschutz					1'810.75	
7300.3631.00	Beitrag an Kanton (Tierkörperentsorgung)	1'000.00		1'000.00		1'469.10	
3632	Beiträge an Gemeinden und Gemeindezweckverbände	55'750.00		43'600.00		36'145.90	
2190.3632.00	Besoldungsanteile an Gemeinden	13'800.00		15'600.00		12'055.35	
3410.3632.00	Betriebsbeitrag Badi Isenlauf	18'450.00		8'600.00		14'742.00	
5450.3632.00	Beitrag an Gemeinden	8'900.00		4'150.00		5'818.05	
7301.3632.00	Beitrag Entsorgungsstelle Bremgarten	11'000.00		11'000.00			
7900.3632.00	Beitrag an Regionalplanung	2'600.00		3'250.00		2'530.50	
9610.3632.00	Zinsen für Sonderrechnung Stiftung Burkhalter	500.00		500.00		500.00	
9951.3632.00	Beiträge an Gemeinden	500.00		500.00		500.00	
3634	Beiträge an öffentliche Unternehmungen	70'000.00		109'950.00		85'100.00	
2300.3634.00	Schulgelder an Berufsschulen	70'000.00		81'950.00		57'100.00	
6290.3634.00	Ankauf Tageskarten SBB			28'000.00		28'000.00	
3636	Beiträge an private Organisationen ohne Erwerbszweck	230'040.00		204'850.00		196'824.36	
1610.3636.00	Beitrag Schützengesellschaft	29'500.00		7'000.00		7'052.55	
2180.3636.00	Beitrag Tagesstruktur an private Organisationen (ehem. Beitrag Verpflegung Tagesstruktur)	6'000.00		10'450.00		5'903.35	
3290.3636.00	Beiträge an private Organisationen ohne Erwerbszweck	1'100.00		1'250.00		834.35	
3290.3636.01	Beitrag Stadtbibliothek Bremgarten	300.00		300.00		300.00	
3410.3636.00	Beiträge an private Organisation	1'900.00		1'800.00		1'002.60	
3420.3636.00	Beiträge an private Organisation	1'100.00		1'100.00		590.00	
3420.3636.01	Beitrag an Winterlager Niederwil	1'500.00		2'000.00		1'350.00	
4120.3636.00	Beiträge an private Organisationen ohne Erwerbszweck	80.00		100.00		80.00	
4210.3636.00	Beiträge an Spitex-Verein	152'750.00		125'400.00		130'095.71	
4210.3636.01	Beiträge an Kinderspitex	30'000.00		41'500.00		38'757.40	
4210.3636.03	Verschiedene Beiträge	50.00		50.00		50.00	

Konto	Erfolgsrechnung HRM2 Artengliederung ER HRM2	Budget 2024		Budget 2023		Rechnung 2022	
5240.3636.00	Beiträge an private Organisation	100.00		350.00		50.00	
5350.3636.00	Beitrag an Pro Senectute Aargau	450.00		250.00		340.00	
5350.3636.01	Beitrag an Seniorenrat Niederwil-FiGö	1'600.00		10'200.00		6'260.05	
5440.3636.00	Beiträge an private Organisationen	200.00		200.00		202.45	
5440.3636.01	Pro Juventute, Beiträge	750.00		850.00		402.00	
5450.3636.00	Beiträge an private Organisationen ohne Erwerbszweck	400.00		400.00		300.00	
5720.3636.00	Beiträge an Organisationen	610.00					
5790.3636.00	Beiträge an private Organisationen ohne Erwerbszweck	400.00		400.00		400.00	
6150.3636.00	Beiträge an private Organisation	50.00		50.00			
6310.3636.00	Beitrag Fahrverein Sulz-Fischbach	100.00		100.00		100.00	
7500.3636.00	Beiträge an private Organisationen ohne Erwerbszweck	400.00		400.00		1'050.00	
7900.3636.00	Beitrag an private Organisationen ohne Erwerbszweck					683.90	
8200.3636.00	Beitrag an private Organisation	200.00		200.00		200.00	
8500.3636.00	Regionale Gewerbeausstellung Tischmesse Fischbach-Göslikon, Sponsoringbeitrag					820.00	
8710.3636.00	Beitrag an private Organisation	500.00		500.00			
3637	Beiträge an private Haushalte	507'500.00		380'500.00		355'670.61	
2130.3637.00	Beiträge an Private					12'622.65	
2180.3637.00	Beitrag Tagesstruktur an private Haushalte (ehem. Beitrag Tagesstruktur)	40'000.00		15'000.00		29'396.06	
4210.3637.00	Geburtshilfe	500.00		500.00		223.80	
5430.3637.00	Alimentenbevorschussung	20'000.00				14'257.80	
5720.3637.01	Materielle Hilfe an Private	340'000.00		256'600.00		232'520.90	
5730.3637.00	materielle Hilfe anerkannte Flüchtlinge	80'000.00		80'000.00		40'559.40	
5790.3637.00	Beiträge an private Organisationen (Kostenbeteiligung ausstehende Prämien Krankenpflegeversicherung)	25'000.00		26'400.00		24'800.00	
8140.3637.00	Beiträge an Bienenzüchter	2'000.00		2'000.00		1'290.00	
366	Abschreibungen Investitionsbeiträge	210'300.00		224'300.00		224'308.30	
3660	Planmässige Abschreibung Investitionsbeiträge	210'300.00		224'300.00		224'308.30	
1500.3660.20	Planmässige Abschreibungen Investitionsbeiträge	26'800.00		26'800.00		26'744.85	
6130.3660.10	Planmässige Abschreibungen Investitionsbeiträge	22'000.00		22'000.00		22'010.00	
6210.3660.10	Planmässige Abschreibungen Investitionsbeiträge	1'500.00		1'500.00		1'484.75	
7101.3660.21	Planmässige Abschreibungen Investitionsbeiträge spez. Gemeindebetriebe an Gemeinden und Zweckverbände			14'000.00		13'994.30	
7201.3660.21	Planmässige Abschreibungen von spezialfinanzierten Gemeindebetriebe	160'000.00		160'000.00		160'074.40	
<b>39</b>	<b>Interne Verrechnungen</b>	<b>34'500.00</b>		<b>34'500.00</b>		<b>34'500.00</b>	
391	Dienstleistungen	5'000.00		5'000.00		5'000.00	
3910	Interne Verrechnung von Dienstleistungen	5'000.00		5'000.00		5'000.00	
0290.3910.00	Interne Verrechnung Lohnanteil Hauswart	5'000.00		5'000.00		5'000.00	
392	Pacht, Mieten, Benützungskosten	29'500.00		29'500.00		29'500.00	

Konto	Erfolgsrechnung HRM2 Artengliederung ER HRM2	Budget 2024		Budget 2023		Rechnung 2022	
3920	Interne Verrechnung von Pacht, Mieten, Benützungskosten	29'500.00		29'500.00		29'500.00	
3290.3920.00	Benützung Schulanlage	17'400.00		17'400.00		17'400.00	
3410.3920.00	Benützung Schulanlage	12'100.00		12'100.00		12'100.00	
<b>4</b>	<b>Ertrag</b>		<b>6'284'200.00</b>		<b>5'934'070.00</b>		<b>5'868'292.16</b>
<b>40</b>	<b>Fiskalertrag</b>		<b>4'830'900.00</b>		<b>4'575'900.00</b>		<b>4'455'362.35</b>
400	Direkte Steuern natürliche Personen	4'364'500.00		4'202'500.00		3'993'490.60	
4000	Einkommenssteuern natürliche Personen	3'749'500.00		3'683'500.00		3'404'802.50	
9100.4000.00	Einkommenssteuern Rechnungsjahr	3'400'000.00		3'220'000.00		2'936'597.79	
9100.4000.10	Einkommenssteuern frühere Jahre	350'000.00		464'000.00		426'761.51	
9100.4000.30	Pauschale Steueranrechnung natürliche Personen	-500.00		-500.00		-4'110.65	
9101.4000.20	Nach- und Strafsteuern					45'553.85	
4001	Vermögenssteuern natürliche Personen	415'000.00		396'000.00		378'418.60	
9100.4001.00	Vermögenssteuern Rechnungsjahr	380'000.00		344'000.00		329'918.11	
9100.4001.10	Vermögenssteuern frühere Jahre	35'000.00		52'000.00		48'500.49	
4002	Quellensteuern natürliche Personen	200'000.00		123'000.00		210'269.50	
9100.4002.00	Quellensteuern	200'000.00		123'000.00		210'269.50	
401	Direkte Steuern juristische Personen	150'000.00		245'000.00		154'990.90	
4010	Gewinnsteuern juristische Personen	150'000.00		245'000.00		154'990.90	
9100.4010.00	Gewinn- u. Kapitalsteuern jur. Personen	150'000.00		245'000.00		154'990.90	
402	Übrige Direkte Steuern	300'000.00		112'000.00		290'440.85	
4022	Vermögensgewinnsteuern	200'000.00		110'000.00		287'640.85	
9101.4022.00	Grundstückgewinnsteuern	200'000.00		110'000.00		287'640.85	
4024	Erbschafts- und Schenkungssteuern	100'000.00		2'000.00		2'800.00	
9101.4024.00	Erbschafts- und Schenkungssteuern	100'000.00		2'000.00		2'800.00	
403	Besitz- und Aufwandsteuern	16'400.00		16'400.00		16'440.00	
4033	Hundesteuer	16'400.00		16'400.00		16'440.00	
9101.4033.00	Hundesteuer	16'400.00		16'400.00		16'440.00	
<b>41</b>	<b>Regalien und Konzessionen</b>		<b>30'000.00</b>		<b>30'000.00</b>		<b>30'000.00</b>
412	Konzessionen	30'000.00		30'000.00		30'000.00	
4120	Konzessionen	30'000.00		30'000.00		30'000.00	
8710.4120.00	Konzessionsgebühren	30'000.00		30'000.00		30'000.00	
<b>42</b>	<b>Entgelte</b>		<b>811'300.00</b>		<b>793'870.00</b>		<b>898'098.81</b>
420	Ersatzabgaben	47'100.00		43'600.00		47'058.90	
4200	Ersatzabgaben	47'100.00		43'600.00		47'058.90	
1500.4200.00	Feuerwehrpflichtersatz	47'100.00		43'600.00		47'058.90	
421	Gebühren für Amtshandlungen	79'700.00		59'700.00		75'209.35	
4210	Gebühren für Amtshandlungen	79'700.00		59'700.00		75'209.35	
0210.4210.00	Gebühren für Amtshandlungen	9'500.00		9'500.00		7'609.60	

Konto	Erfolgsrechnung HRM2 Artengliederung ER HRM2	Budget 2024		Budget 2023		Rechnung 2022	
0220.4210.00	Gebühren für Amtshandlungen		1'500.00		1'500.00		1'302.00
0220.4210.01	Baubewilligungsgebühren		50'000.00		30'000.00		44'068.80
1400.4210.00	Gebühren Einwohnerdienste		18'300.00		18'300.00		18'935.85
1400.4210.01	Gebühren Einbürgerungen		100.00		100.00		2'650.00
7300.4210.00	Weiterverrechnung Tierkörperentsorgung		300.00		300.00		643.10
423	Schul- und Kursgelder		6'750.00		1'970.00		1'410.00
4230	Schulgelder		6'750.00		1'970.00		1'410.00
2120.4230.00	Elternbeiträge		6'750.00		1'970.00		1'410.00
424	Benützungsgebühren und Dienstleistungen		525'300.00		545'100.00		657'915.75
4240	Benützungsgebühren und Dienstleistungen		525'300.00		545'100.00		657'915.75
2170.4240.00	Benützungsgebühren		1'000.00		1'000.00		4'010.00
3290.4240.00	Jahresziemärt		200.00		200.00		300.00
6290.4240.00	Verkauf Tageskarten SBB				23'500.00		24'490.00
7101.4240.00	Wasserzinsen		68'800.00		58'300.00		95'001.90
7101.4240.01	Wasserverkauf Grundgebühr		50'000.00		31'700.00		46'369.55
7101.4240.02	Wasserverkauf Bauwasser		500.00				432.50
7201.4240.00	Benützungsgebühren		220'000.00		211'500.00		307'712.10
7201.4240.01	Abgeltung Strassenentwässerung		22'300.00		22'300.00		22'300.00
7201.4240.02	Benützungsgebühr Grundgebühr		50'000.00		31'100.00		45'894.90
7301.4240.00	Kehrichtgebühren		60'000.00		112'500.00		59'474.80
7301.4240.01	Kehrichtgrundgebühren		52'000.00		52'000.00		51'580.00
7710.4240.00	Grabplatzgebühren		500.00		1'000.00		350.00
425	Erlös aus Verkäufen		550.00		550.00		722.35
4250	Verkäufe		550.00		550.00		722.35
0220.4250.00	Verkäufe		50.00		50.00		
7301.4250.00	Verkäufe (Altpapier)		500.00		500.00		722.35
426	Rückerstattungen		147'600.00		138'650.00		91'571.46
4260	Rückerstattungen Dritter		147'600.00		138'650.00		91'571.46
0210.4260.00	Rückerstattungen Dritter		1'600.00		1'600.00		2'328.10
0220.4260.00	Rückerstattungen Dritter		15'000.00				5'392.60
0290.4260.00	Rückerstattungen Dritter						1'134.05
1400.4260.00	Rückerstattungen						2'800.00
2120.4260.00	Rückerstattungen Dritter						4'329.55
2170.4260.00	Rückerstattungen Dritter						403.10
2200.4260.00	Rückerstattung Elternbeiträge		3'500.00		3'450.00		3'340.00
4210.4260.00	Anteil Eigenkapital Spitex Niederwil-Fischbach-Göslikon						52.91
5430.4260.00	Rückerstattung Alimente		5'000.00		8'000.00		8'929.95
5720.4260.01	Rückerstattung Materielle Hilfe		30'000.00		30'000.00		27'798.20
5730.4260.00	Rückerst. mat. Hilfe anerkannte Flüchtlinge		80'000.00		80'000.00		22'799.00
6150.4260.00	Rückerstattungen Dritter		5'000.00		7'000.00		3'720.00
7101.4260.00	Rückerstattungen Dritter						0.05
7201.4260.00	Rückerstattung Dritter						-139.35
7301.4260.00	Rückerstattungen Dritter		5'000.00		5'000.00		4'998.40
7710.4260.00	Rückerstattungen Dritter		2'500.00		3'600.00		3'684.90
427	Bussen		4'300.00		4'300.00		220.00
4270	Bussen		4'300.00		4'300.00		220.00
0210.4270.00	Steuerbussen		4'000.00		4'000.00		
0220.4270.00	Baupolizeibussen		300.00		300.00		220.00
429	Übrige Entgelte						23'991.00
4290	Übrige Entgelte						23'991.00
9950.4290.00	neutrale Erträge						23'991.00
<b>44</b>	<b>Finanzertrag</b>		<b>49'900.00</b>		<b>28'500.00</b>		<b>26'188.25</b>
440	Zinsertrag		34'700.00		13'300.00		10'983.65

Konto	Erfolgsrechnung HRM2 Artengliederung ER HRM2	Budget 2024		Budget 2023		Rechnung 2022	
4401	Zinsen Forderungen und Kontokorrente		8'000.00		8'100.00		5'665.15
9610.4401.00	Verzugszinsen auf Forderungen		8'000.00		8'100.00		5'665.15
4402	Zinsen kurzfristige Finanzanlagen		24'000.00				
9610.4402.00	Zinsen kurzfristige Finanzanlagen		24'000.00				
4409	Übrige Zinsen von Finanzvermögen		2'700.00		5'200.00		5'318.50
7101.4409.01	Verpflichtungsverzinsung		2'000.00		2'000.00		2'059.50
7201.4409.01	Verpflichtungsverzinsung				2'500.00		2'590.50
7301.4409.01	Verpflichtungsverzinsung		200.00		200.00		168.50
9951.4409.00	Interne Verzinsung Stiftung Burkhalter		500.00		500.00		500.00
443	Liegenschaftenertrag FV		2'650.00		2'650.00		2'654.60
4430	Pacht- und Mietzinse Liegenschaften FV		2'650.00		2'650.00		2'654.60
9630.4430.00	Pachtzinsen		2'650.00		2'650.00		2'654.60
447	Liegenschaftenertrag VV		12'550.00		12'550.00		12'550.00
4470	Pacht- und Mietzinse Liegenschaften VV		12'550.00		12'550.00		12'550.00
0290.4470.00	Liegenschaftserträge Verwaltungsvermögen		12'550.00		12'550.00		12'550.00
<b>45</b>	<b>Entnahmen aus Fonds und Spezialfinanzierungen</b>		<b>14'200.00</b>		<b>15'800.00</b>		<b>19'061.65</b>
450	Entnahmen aus Fonds und Spezialfinanzierungen im Fremdkapital		5'700.00		7'300.00		8'061.65
4501	Entnahmen aus Fonds des FK		5'700.00		7'300.00		8'061.65
1620.4501.00	Entnahme Ersatzbeiträge Schutzraumbauten		5'700.00		7'300.00		8'061.65
451	Entnahmen aus Fonds und Spezialfinanzierungen im Eigenkapital		8'500.00		8'500.00		11'000.00
4511	Entnahmen aus Fonds EK		8'500.00		8'500.00		11'000.00
7900.4511.00	Entnahme aus Spezialfonds (Mehrwertabschöpfung)		8'500.00		8'500.00		11'000.00
<b>46</b>	<b>Transferertrag</b>		<b>380'100.00</b>		<b>322'200.00</b>		<b>271'788.45</b>
461	Entschädigungen von Gemeinwesen		90'100.00		90'000.00		89'225.40
4611	Entschädigungen von Kantonen und Konkordaten		500.00		500.00		1'216.70
0210.4611.00	Entschädigungen vom Kanton						93.40
5310.4611.00	Entschädigung des Kantons		500.00		500.00		1'123.30
4612	Entschädigungen von Gemeinden und Gemeindezweckverbänden		89'600.00		89'500.00		88'008.70
0210.4612.00	Bezugsentschädigung Kirche		16'300.00		16'300.00		15'823.65
0210.4612.01	Verwaltungsentschädigung Ortsbürgergemeinde		1'000.00		1'000.00		1'000.00
0210.4612.02	Verwaltungsentschädigung eigene Betriebe und Stiftung		31'900.00		31'900.00		30'700.00
0210.4612.04	Verwaltungsentschädigung KESD		10'000.00		10'000.00		10'000.00
1610.4612.00	Beitrag Gde. Oberrohrdorf (Mitbenützung Schiessanlage)		14'000.00		13'900.00		14'105.05
7101.4612.00	Hydrantenentschädigung		16'400.00		16'400.00		16'380.00
462	Finanz- und Lastenausgleich		125'500.00		98'500.00		76'400.00
4621	Finanz- und Lastenausgleich von Kantonen und Konkordaten		125'500.00		98'500.00		76'400.00

Konto	Erfolgsrechnung HRM2 Artengliederung ER HRM2	Budget 2024		Budget 2023		Rechnung 2022	
9300.4621.50	Finanz- und Lastenausgleich		87'000.00		53'000.00		114'800.00
9300.4621.60	Finanz- und Lastenausgleich "Feinausgleich"		38'500.00		45'500.00		-38'400.00
463	Beiträge von Gemeinwesen und Dritten		22'000.00		39'600.00		12'063.80
4631	Beiträge von Kantonen und Konkordaten		21'500.00		39'100.00		11'563.80
1400.4631.00	Beitrag vom Kanton						300.00
5720.4631.00	Beiträge von Kanton (kostenintensive Sozialhilfefälle)		12'400.00		30'000.00		
7101.4631.00	Beiträge AGV LösCHFonds		9'100.00		9'100.00		11'100.00
8140.4631.00	Beiträge von Kanton						163.80
4632	Beiträge von Gemeinden und Gemeindezweckverbänden		500.00		500.00		500.00
2110.4632.00	Beitrag von Gemeindestiftung Burkhalter		500.00		500.00		500.00
466	Auflösung passivierte Investitionsbeiträge		142'500.00		94'100.00		94'099.25
4660	Planmässige Auflösung passivierter Investitionsbeiträge		142'500.00		94'100.00		94'099.25
7101.4660.71	Auflösung passivierte Investitionsbeiträge		33'500.00		20'100.00		20'195.40
7201.4660.71	Auflösung passivierte Investitionsbeiträge		109'000.00		74'000.00		73'903.85
<b>48</b>	<b>Ausserordentlicher Ertrag</b>		<b>133'300.00</b>		<b>133'300.00</b>		<b>133'292.65</b>
489	Entnahmen aus dem Eigenkapital		133'300.00		133'300.00		133'292.65
4895	Entnahmen aus Aufwertungsreserve		133'300.00		133'300.00		133'292.65
9990.4895.00	Entnahme aus Aufwertungsreserve		133'300.00		133'300.00		133'292.65
<b>49</b>	<b>Interne Verrechnungen</b>		<b>34'500.00</b>		<b>34'500.00</b>		<b>34'500.00</b>
491	Dienstleistungen		5'000.00		5'000.00		5'000.00
4910	Interne Verrechnung von Dienstleistungen		5'000.00		5'000.00		5'000.00
2170.4910.01	Interne Verrechnung Löhne		5'000.00		5'000.00		5'000.00
492	Pacht, Mieten, Benützungskosten		29'500.00		29'500.00		29'500.00
4920	Interne Verrechnung von Pacht, Mieten, Benützungskosten		29'500.00		29'500.00		29'500.00
2170.4920.00	Anteil Kultur		17'400.00		17'400.00		17'400.00
2170.4920.01	Anteil Sport		12'100.00		12'100.00		12'100.00
<b>9</b>	<b>Abschlusskonten</b>	<b>39'560.00</b>	<b>154'250.00</b>	<b>22'400.00</b>	<b>206'570.00</b>	<b>82'390.09</b>	<b>86'941.41</b>
<b>90</b>	<b>Abschlusskonten</b>	<b>39'560.00</b>	<b>154'250.00</b>	<b>22'400.00</b>	<b>206'570.00</b>	<b>82'390.09</b>	<b>86'941.41</b>
900	Abschluss Erfolgsrechnung	10'160.00			56'470.00		62'671.04
9000	Ertragsüberschuss	10'160.00					
9990.9000.00	Ertragsüberschuss	10'160.00					
9001	Aufwandüberschuss				56'470.00		62'671.04
9990.9001.00	Aufwandüberschuss				56'470.00		62'671.04
901	Abschluss Fonds im EK	29'400.00	154'250.00	22'400.00	150'100.00	82'390.09	24'270.37
9010	Abschluss Fonds im EK, Ertragsüberschuss	29'400.00		22'400.00		82'390.09	
7101.9010.00	Ertragsüberschuss					13'477.95	
7201.9010.00	Ertragsüberschuss	29'400.00				68'912.14	
7301.9010.00	Ertragsüberschuss			22'400.00			

Konto	Erfolgsrechnung HRM2 Artengliederung ER HRM2	Budget 2024		Budget 2023		Rechnung 2022	
9011	Abschluss Fonds im EK, Aufwandüberschuss		154'250.00		150'100.00		24'270.37
7101.9011.00	Aufwandüberschuss		127'000.00		94'400.00		
7201.9011.00	Aufwandüberschuss				55'700.00		
7301.9011.00	Aufwandüberschuss		27'250.00				24'270.37